

ΚΑΤΑΛΟΓΟΣ **2024**

ΗΛΕΚΤΡΙΚΩΝ ΕΡΓΑΛΕΙΩΝ



FFGROUP[®]

QUALITY POWER TOOLS

ΕΡΓΑΛΕΙΑ ΜΠΑΤΑΡΙΑΣ

3,6V - 7,2V

ΒΙΔΩΜΑ - ΔΙΑΤΡΗΣΗ	
ΚΑΤΣΑΒΙΔΙΑ - ΔΡΑΠΑΝΟΚΑΤΣΑΒΙΔΑ	10

12V

ΒΙΔΩΜΑ - ΔΙΑΤΡΗΣΗ - ΔΙΑΤΡΗΣΗ ΜΕ ΚΡΟΥΣΗ	
ΔΡΑΠΑΝΟΚΑΤΣΑΒΙΔΑ	11
ΚΡΟΥΣΤΙΚΑ ΔΡΑΠΑΝΟΚΑΤΣΑΒΙΔΑ - ΠΑΛΜΙΚΑ ΚΑΤΣΑΒΙΔΙΑ	12

ΛΕΙΑΝΣΗ - ΠΡΙΟΝΙΣΜΑ	
ΠΟΛΥΕΡΓΑΛΕΙΑ - ΣΠΑΘΟΣΕΓΕΣ	14

ΦΩΤΙΣΜΟΣ - ΦΟΡΤΙΣΗ	
ΦΑΚΟΙ - ΦΟΡΤΙΣΤΕΣ	15
ΦΟΡΤΙΣΤΕΣ - ΜΠΑΤΑΡΙΕΣ	16

20V

ΒΙΔΩΜΑ - ΔΙΑΤΡΗΣΗ - ΔΙΑΤΡΗΣΗ ΜΕ ΚΡΟΥΣΗ	
ΔΡΑΠΑΝΟΚΑΤΣΑΒΙΔΑ	17
ΚΡΟΥΣΤΙΚΑ ΔΡΑΠΑΝΟΚΑΤΣΑΒΙΔΑ	18
ΠΑΛΜΙΚΑ ΚΑΤΣΑΒΙΔΙΑ - ΜΠΟΥΛΟΝΟΚΛΕΙΔΑ	22
ΠΕΡΙΣΤΡΟΦΙΚΑ ΠΙΣΤΟΛΕΤΑ - ΓΩΝΙΑΚΟΙ ΤΡΟΧΟΙ	23

ΠΡΙΟΝΙΣΜΑ - ΚΟΠΗ	
ΣΕΓΕΣ - ΣΠΑΘΟΣΕΓΕΣ - ΔΙΣΚΟΠΡΙΟΝΑ	24

ΔΙΑΦΟΡΕΣ ΕΡΓΑΣΙΕΣ	
ΦΥΣΗΤΗΡΕΣ / ΑΠΟΡΡΟΦΗΤΗΡΕΣ	26

ΦΟΡΤΙΣΗ	
ΦΟΡΤΙΣΤΕΣ - ΜΠΑΤΑΡΙΕΣ	27

ΕΡΓΑΛΕΙΑ ΡΕΥΜΑΤΟΣ

ΔΙΑΤΡΗΣΗ - ΔΙΑΤΡΗΣΗ ΜΕ ΚΡΟΥΣΗ - ΚΑΤΕΔΑΦΙΣΗ	
ΔΡΑΠΑΝΑ - ΚΡΟΥΣΤΙΚΑ ΔΡΑΠΑΝΑ	30
ΠΕΡΙΣΤΡΟΦΙΚΑ ΠΙΣΤΟΛΕΤΑ	32
ΣΚΑΠΤΙΚΑ ΠΙΣΤΟΛΕΤΑ	38
ΠΙΣΤΟΛΕΤΑ ΚΑΤΕΔΑΦΙΣΕΩΝ	39

ΔΙΑΤΡΗΣΗ - ΕΠΕΞΕΡΓΑΣΙΑ ΕΠΙΦΑΝΕΙΩΝ	
ΔΡΑΠΑΝΑ ΚΟΛΩΝΑΤΑ ΠΑΓΚΟΥ / ΔΑΠΕΔΟΥ	40

ΑΝΑΔΕΥΣΗ	
ΑΝΑΔΕΥΤΗΡΕΣ	42

ΗΛΕΚΤΡΟΣΥΓΚΟΛΛΗΣΗ	
INVERTERS	44
ΜΑΣΚΕΣ ΗΛΕΚΤΡΟΣΥΓΚΟΛΛΗΣΗΣ	45

ΛΕΙΑΝΣΗ - ΚΟΠΗ - ΕΠΕΞΕΡΓΑΣΙΑ ΜΕΤΑΛΛΟΥ	
ΓΩΝΙΑΚΟΙ ΤΡΟΧΟΙ	46
ΑΛΟΙΦΑΔΟΡΟΙ - ΚΟΦΤΕΣ ΜΕΤΑΛΛΟΥ	52
ΛΕΙΑΝΣΗ - ΤΡΟΧΙΣΜΑ - ΕΠΕΞΕΡΓΑΣΙΑ ΕΠΙΦΑΝΕΙΩΝ	
ΜΙΚΡΑ ΠΕΡΙΣΤΡΟΦΙΚΑ ΕΡΓΑΛΕΙΑ - ΕΥΘΕΙΣ ΛΕΙΑΝΤΗΡΕΣ	53
ΤΑΙΝΙΟΛΕΙΑΝΤΗΡΕΣ	54
ΔΙΔΥΜΟΙ ΤΡΟΧΟΙ	55
ΠΡΙΟΝΙΣΜΑ - ΚΟΠΗ	
ΣΕΓΕΣ	57
ΣΠΑΘΟΣΕΓΕΣ - ΔΙΣΚΟΠΡΙΟΝΑ	58
ΚΟΠΗ - ΠΛΑΝΙΣΜΑ - ΕΠΕΞΕΡΓΑΣΙΑ ΕΠΙΦΑΝΕΙΩΝ	
ΦΑΛΤΣΟΠΡΙΟΝΑ ΠΑΓΚΟΥ / RADIAL / RADIAL ΔΙΠΛΗΣ ΚΟΠΗΣ	61
ΦΑΛΤΣΟΠΡΙΟΝΑ ΔΥΟ ΕΡΓΑΣΙΩΝ - ΠΑΓΚΟΠΡΙΟΝΑ	63
ΠΡΙΟΝΟΚΟΡΔΕΛΕΣ	65
ΡΟΥΤΕΡ - ΠΛΑΝΕΣ	66
ΠΟΛΥΤΡΙΒΕΙΑ - ΠΑΛΜΙΚΑ ΤΡΙΒΕΙΑ	67
ΕΚΚΕΝΤΡΑ ΤΡΙΒΕΙΑ	69
ΤΡΙΒΕΙΑ ΤΟΙΧΟΥ	72
ΔΙΑΦΟΡΕΣ ΕΡΓΑΣΙΕΣ	
ΦΥΣΗΤΗΡΕΣ / ΑΠΟΡΡΟΦΗΤΗΡΕΣ - ΠΙΣΤΟΛΙΑ ΘΕΡΜΟΥ ΑΕΡΑ	74
ΚΟΛΛΗΤΗΡΙΑ	75
ΠΡΟΒΟΛΕΙΣ LED ΜΕ ΒΑΣΗ / ΜΕ ΡΥΘΜΙΖΟΜΕΝΟ ΤΡΙΠΟΔΟ	76
ΣΥΜΠΙΕΣΗ ΑΕΡΑ	
ΑΕΡΟΣΥΜΠΙΕΣΤΕΣ ΜΟΝΟΜΠΛΟΚ ΛΑΔΙΟΥ	80
ΑΕΡΟΣΥΜΠΙΕΣΤΕΣ ΜΕ ΙΜΑΝΤΑ	82
ΗΛΕΚΤΡΙΚΕΣ ΣΚΟΥΠΕΣ ΚΑΙ ΠΛΥΣΤΙΚΑ ΜΗΧΑΝΗΜΑΤΑ	
ΚΑΘΑΡΙΣΜΟΣ	
ΗΛΕΚΤΡΙΚΕΣ ΣΚΟΥΠΕΣ	87
ΑΝΑΡΡΟΦΗΤΗΡΕΣ ΡΙΝΙΣΜΑΤΩΝ ΚΑΙ ΣΚΟΝΗΣ	90
ΠΛΥΣΗ	
ΠΛΥΣΤΙΚΑ ΥΨΗΛΗΣ ΠΙΕΣΗΣ	92
ΠΛΥΣΤΙΚΑ ΥΨΗΛΗΣ ΠΙΕΣΗΣ ΚΡΥΟΥ ΝΕΡΟΥ / ΚΡΥΟΥ ΝΕΡΟΥ ΒΕΝΖΙΝΗΣ	95
ΠΛΥΣΤΙΚΑ ΥΨΗΛΗΣ ΠΙΕΣΗΣ ΖΕΣΤΟΥ ΝΕΡΟΥ	97
ΑΝΤΛΗΣΗ ΥΔΑΤΩΝ	
ΑΝΤΛΙΕΣ ΕΠΙΦΑΝΕΙΑΣ ΠΕΡΙΦΕΡΕΙΑΚΕΣ	101
ΑΝΤΛΙΕΣ ΕΠΙΦΑΝΕΙΑΣ ΦΥΓΟΚΕΝΤΡΙΚΕΣ	102
ΑΝΤΛΙΕΣ ΕΠΙΦΑΝΕΙΑΣ JET / JET INOX	103
ΑΝΤΛΙΕΣ ΕΠΙΦΑΝΕΙΑΣ ΠΟΛΥΒΑΘΜΙΕΣ	106
ΠΙΕΣΤΙΚΑ ΜΗΧΑΝΗΜΑΤΑ ΑΝΤΛΗΣΗΣ JET	107

ΥΠΟΒΡΥΧΙΕΣ ΑΝΤΛΙΕΣ ΟΜΒΡΙΩΝ ΥΔΑΤΩΝ	109
ΥΠΟΒΡΥΧΙΕΣ ΑΝΤΛΙΕΣ ΑΚΑΘΑΡΤΩΝ ΥΔΑΤΩΝ	110
ΥΠΟΒΡΥΧΙΕΣ ΑΝΤΛΙΕΣ ΙΝΟΧ	111
ΥΠΟΒΡΥΧΙΕΣ ΑΝΤΛΙΕΣ ΟΜΒΡΙΩΝ ΥΔΑΤΩΝ (ΓΙΑ ΠΗΓΑΔΙΑ) - ΗΛ.ΕΛΕΓΚΤΕΣ ΠΙΕΣΗΣ ΑΝΤΛΙΩΝ	113
ΑΝΤΛΙΕΣ ΕΠΙΦΑΝΕΙΑΣ ΟΜΒΡΙΩΝ ΥΔΑΤΩΝ ΒΕΝΖΙΝΗΣ	114
ΑΝΤΛΙΕΣ ΕΠΙΦΑΝΕΙΑΣ ΑΚΑΘΑΡΤΩΝ ΥΔΑΤΩΝ ΒΕΝΖΙΝΗΣ	116
ΑΝΤΛΙΕΣ ΕΠΙΦΑΝΕΙΑΣ ΥΨΗΛΟΥ ΜΑΝΟΜΕΤΡΙΚΟΥ ΒΕΝΖΙΝΗΣ	117
ΑΝΤΛΙΕΣ ΕΠΙΦΑΝΕΙΑΣ ΧΗΜΙΚΩΝ ΒΕΝΖΙΝΗΣ	119
ΤΡΟΦΟΔΟΣΙΑ ΡΕΥΜΑΤΟΣ	
ΓΕΝΝΗΤΡΙΕΣ ΒΕΝΖΙΝΗΣ INVERTER	121
ΓΕΝΝΗΤΡΙΕΣ ΒΕΝΖΙΝΗΣ AVR	123
ΦΡΟΝΤΙΔΑ ΥΠΑΙΘΡΙΩΝ ΧΩΡΩΝ	
ΜΗΧΑΝΗΜΑΤΑ ΚΗΠΟΥ & ΑΓΡΟΥ (ΜΠΑΤΑΡΙΑΣ)	
ΦΥΣΗΤΗΡΕΣ - ΧΛΟΟΚΟΠΤΙΚΑ ΜΕΣΙΝΕΖΑΣ	129
ΑΛΥΣΟΠΡΙΟΝΑ - ΨΑΛΙΔΙΑ ΜΠΟΡΝΤΟΥΡΑΣ	130
ΦΟΡΤΙΣΤΕΣ - ΜΠΑΤΑΡΙΕΣ	131
ΜΗΧΑΝΗΜΑΤΑ ΚΗΠΟΥ & ΑΓΡΟΥ (ΡΕΥΜΑΤΟΣ)	
ΧΛΟΟΚΟΠΤΙΚΑ ΜΕΣΙΝΕΖΑΣ	134
ΑΛΥΣΟΠΡΙΟΝΑ	135
ΨΑΛΙΔΙΑ ΜΠΟΡΝΤΟΥΡΑΣ	136
ΠΟΛΥΕΡΓΑΛΕΙΑ & ΠΡΟΣΑΡΤΗΜΑΤΑ ΚΗΠΟΥ	137
ΧΛΟΟΚΟΠΤΙΚΕΣ ΜΗΧΑΝΕΣ	138
ΜΗΧΑΝΗΜΑΤΑ ΚΗΠΟΥ & ΑΓΡΟΥ (ΒΕΝΖΙΝΗΣ)	
ΦΥΣΗΤΗΡΕΣ	142
ΦΥΣΗΤΗΡΕΣ / ΑΠΟΡΡΟΦΗΤΗΡΕΣ	143
ΦΥΣΗΤΗΡΕΣ ΠΛΑΤΗΣ	144
ΘΑΜΝΟΚΟΠΤΙΚΑ	145
ΚΛΑΔΕΥΤΙΚΑ ΑΛΥΣΟΠΡΙΟΝΑ	148
ΑΛΥΣΟΠΡΙΟΝΑ	151
ΧΛΟΟΚΟΠΤΙΚΕΣ ΜΗΧΑΝΕΣ	154
ΚΑΛΛΙΕΡΓΕΙΑ/ΦΡΕΖΑΡΙΣΜΑ	
ΣΚΑΠΤΙΚΑ ΒΕΝΖΙΝΗΣ	162
ΣΚΑΠΤΙΚΑ ΠΕΤΡΕΛΑΙΟΥ	166
ΤΡΟΦΟΔΟΣΙΑ ΙΣΧΥΟΣ	
ΚΙΝΗΤΗΡΕΣ ΒΕΝΖΙΝΗΣ ΟΡΙΖΟΝΤΙΟΙ	169
ΚΙΝΗΤΗΡΕΣ ΒΕΝΖΙΝΗΣ ΚΑΘΕΤΟΙ	172



F.F.GROUP[®]

QUALITY POWER TOOLS



ΣΤΑΝΤ ΠΡΟΪΟΝΤΩΝ



FFGROUP[®]

QUALITY POWER TOOLS



ΕΡΓΑΛΕΙΑ

ΜΠΑΤΑΡΙΑΣ



DIY USE



+ ΠΕΡΙΛΑΜΒΑΝΕΤΑΙ ΒΑΛΙΤΣΑΚΙ ΜΕ 54 ΕΞΑΡΤΗΜΑΤΑ



- 10+1 βαθμίδες ροπής στρέψης
- LED φως εργασίας

Υ213 x M80 x Π120cm - 385τμχ

CSC 3.6V EASY
ΚΑΤΣΑΒΙΔΙ ΜΠΑΤΑΡΙΑΣ

ΚΩΔΙΚΟΣ	41312
Τεχνικά Χαρακτηριστικά	
Όνομαστική τάση	3,6 V
Μέγιστη ροπή	4 Nm
Όνομαστικές στροφές	180 min ⁻¹
Υποδοχή εργαλείου	1/4" θηλυκό εξάγωνο
Βάρος	0,4 kg
Περιλαμβάνονται	
Μύτες	54 τμχ
Μαγνητικός ανάπταρας	55 mm
Μπαταρία 3,6V Li-ION	1 x 1,5 Ah
Φορτιστής CH 5V/300mA	✓
Βαλίτσα	✓
Κουτί	5 τμχ

DIY USE



- Ροοστατικός διακόπτης
- 15+1 βαθμίδες ροπής στρέψης
- Μαλακό κράτημα για μεγαλύτερη άνεση
- LED φως εργασίας

Υ204 x M80 x Π120cm - 540τμχ

CDD 7.2V EASY
ΔΡΑΠΑΝΟΚΑΤΣΑΒΙΔΟ ΜΠΑΤΑΡΙΑΣ

ΚΩΔΙΚΟΣ	41313
Τεχνικά Χαρακτηριστικά	
Όνομαστική τάση	7,2 V
Μέγιστη ροπή	7 Nm
Όνομαστικές στροφές	0-400 min ⁻¹
Εύρος σύσφιξης τσακ	0,8-10 mm
Βάρος	0,7 kg
Περιλαμβάνονται	
Μπαταρία 7,2V Li-ION	1 x 1,5 Ah
Φορτιστής CH 7,2V/300mA	✓
Λουράκι μεταφοράς	✗
Βαλίτσα	✗
Κουτί	5 τμχ

SEMI-PRO USE



- Κιβώτιο 2 ταχυτήτων
- Ροοστατικός διακόπτης
- 20+1 βαθμίδες ροπής στρέψης
- LED φως εργασίας

Υ214 x Μ80 x Π120cm - 360τμχ

Li-ION

CDD 12V PLUS
ΔΡΑΠΑΝΟΚΑΤΣΑΒΙΔΟ
ΜΠΑΤΑΡΙΑΣ

ΚΩΔΙΚΟΣ	41303
Τεχνικά Χαρακτηριστικά	
Όνομαστική τάση	12 V
Μέγιστη ροπή	30 Nm
Όνομαστικές στροφές	0-400 min ⁻¹ 0-1.300 min ⁻¹
Εύρος σύσφιξης τασκ	0,8-10 mm
Σπείρωμα άξονα	1/2" - 20 UNF
Βάρος χωρίς μπαταρία	0,7 kg
Δυνατότητα τρυπήματος	
Ξύλο	22 mm
Χάλυβας	10 mm
Περιλαμβάνονται	
Μπαταρία	1 x 2,0 Ah
Φορτιστής CH 12V/2A	✓
Κλιπ ζώνης	✓
Βαλίτσα	✗
Κουτί	5 τμχ

SEMI-PRO USE



- Κιβώτιο 2 ταχυτήτων
- Ροοστατικός διακόπτης
- 20+1 βαθμίδες ροπής στρέψης
- LED φως εργασίας

Υ211 x Μ80 x Π120cm - 200τμχ

Li-ION

CDD 12V PLUS
ΔΡΑΠΑΝΟΚΑΤΣΑΒΙΔΟ
ΜΠΑΤΑΡΙΑΣ

ΚΩΔΙΚΟΣ	41304
Τεχνικά Χαρακτηριστικά	
Όνομαστική τάση	12 V
Μέγιστη ροπή	30 Nm
Όνομαστικές στροφές	0-400 min ⁻¹ 0-1.300 min ⁻¹
Εύρος σύσφιξης τασκ	0,8-10 mm
Σπείρωμα άξονα	1/2" - 20 UNF
Βάρος χωρίς μπαταρία	0,7 kg
Δυνατότητα τρυπήματος	
Ξύλο	22 mm
Χάλυβας	10 mm
Περιλαμβάνονται	
Μπαταρία	2 x 2,0 Ah
Φορτιστής CH 12V/2A	✓
Μύτες 25mm	SL5 / SL6 / PH1 / PH2 PZ1 / PZ2
Τρυπάνια Ø	1,5 / 2,5 / 3,0 / 4,0 / 5,0 / 6,0 mm
Μαγνητικός αντάπτορας	55 mm
Κλιπ ζώνης & βαλίτσα	✓
Κουτί	5 τμχ

ΒΙΔΩΜΑ - ΔΙΑΤΡΗΣΗ - ΔΙΑΤΡΗΣΗ ΜΕ ΚΡΟΥΣΗ (12V)
ΚΡΟΥΣΤΙΚΟ ΔΡΑΠΑΝΟΚΑΤΣΑΒΙΔΟ - ΠΑΛΜΙΚΟ ΚΑΤΣΑΒΙΔΙ

SEMI-PRO USE



- Κιβώτιο 2 ταχυτήτων
- Ροοστατικός διακόπτης
- 3 λειτουργίες: α. Βίδωμα β. Διάτρηση γ. Διάτρηση με κρούση
- 21 βαθμίδες ροπήσ στρέψης
- LED φως εργασίας

Li-ION

Y218 x M80 x Π120cm - 360τμχ

CHD 12V PLUS
ΚΡΟΥΣΤΙΚΟ ΔΡΑΠΑΝΟΚΑΤΣΑΒΙΔΟ
ΜΠΑΤΑΡΙΑΣ

ΚΩΔΙΚΟΣ	41306
Τεχνικά Χαρακτηριστικά	
Όνομαστική τάση	12 V
Μέγιστη ροπή	30 Nm
Όνομαστικές στροφές	0-400 min ⁻¹ 0-1.300 min ⁻¹
Αριθμός κρούσεων	0-6.000 min ⁻¹ 0-19.500 min ⁻¹
Εύρος σύσφιξης τσακ	0,8-10 mm
Σπείρωμα άξονα	1/2" - 20 UNF
Βάρος χωρίς μπαταρία	0,8 kg
Δυνατότητα τρυπήματος	
Ξύλο	22 mm
Χάλυβας / Τοικοποιία	10 mm
Περιλαμβάνονται	
Μπαταρία	2 x 2,0 Ah
Φορτιστής CH 12V/2A	✓
Μύτες 25mm	SL5 / SL6 / PH1 / PH2 PZ1 / PZ2
Τρυπάνια Ø	1,5 / 2,5 / 3,0 / 4,0 / 5,0 / 6,0 mm
Μαγνητικός αντάπτορας	55 mm
Κλιπ ζώνης & βαλίτσα	✓
Κουτί	5 τμχ

SEMI-PRO USE



Η μπαταρία
δεν περιλαμβάνεται

Li-ION

- Ροοστατικός διακόπτης
- Ταχυτάσκή γρήγορησ αλλαγήςσ εξαρτήματος 1/4"
- LED φωςσ εργασίαςσ

Y273 x M80 x Π120cm - 980τμχ

CID 12V/80 PLUS
ΠΑΛΜΙΚΟ ΚΑΤΣΑΒΙΔΙ ΜΠΑΤΑΡΙΑΣ
(SOLO)

ΚΩΔΙΚΟΣ	41308
Τεχνικά Χαρακτηριστικά	
Όνομαστική τάση	12 V
Μέγιστη ροπή	80 Nm
Όνομαστικές στροφές	0-2.500 min ⁻¹
Αριθμός κρούσεων	0-3.500 min ⁻¹
Υποδοχή εργαλείου	1/4" θηλυκό εξάγωνο
Βάρος	0,8 kg
Περιλαμβάνονται	
Μπαταρία	✗
Φορτιστής CH 12V/2A	✗
Κλιπ ζώνης	✓
Βαλίτσα	✗
Κουτί	10 τμχ

SEMI-PRO USE



ΣΕΤ ΚΡΟΥΣΤΙΚΟ ΔΡΑΠΑΝΟΚΑΤΣΑΒΙΔΟ & ΠΑΛΜΙΚΟ ΚΑΤΣΑΒΙΔΙ ΜΕ 2x4,0Ah ΜΠΑΤΑΡΙΕΣ

ΚΩΔΙΚΟΣ	46565
CHD 12V PLUS - ΚΡΟΥΣΤΙΚΟ ΔΡΑΠΑΝΟΚΑΤΣΑΒΙΔΟ ΜΠΑΤΑΡΙΑΣ	
Όνομαστική τάση	12 V
Μέγιστη ροπή	30 Nm
Όνομαστικές στροφές	0 - 400 min ⁻¹ 0 - 1.300 min ⁻¹
Αριθμός κρούσεων	0 - 6.000 min ⁻¹ 0 - 19.500 min ⁻¹
Εύρος σύσφιξης τασκ	0,8 - 10 mm
Σπείρωμα άξονα	1/2" - 20 UNF
Βάρος χωρίς μπαταρία	0,8 kg
Δυνατότητα τρυπήματος σε ξύλο	22 mm
Δυνατότητα τρυπήματος σε κάλυβα / τοιχοποιία	10 mm
CID 12V/80 PLUS - ΠΑΛΜΙΚΟ ΚΑΤΣΑΒΙΔΙ ΜΠΑΤΑΡΙΑΣ	
Όνομαστική τάση	12 V
Μέγιστη ροπή	80 Nm
Όνομαστικές στροφές	0-2.500 min ⁻¹
Αριθμός κρούσεων	0-3.500 min ⁻¹
Υποδοχή εργαλείου	1/4" θηλυκό εξάγωνο
Βάρος χωρίς μπαταρία	0,8 kg
Περιλαμβάνονται	
Μπαταρία	2 x 4,0 Ah
Ταχυφορτιστής	4,0 A
Κλιπ ζώνης	x 2
Βαλίτσα	✓
Κουτί	4 τμχ

- Κιβώτιο 2 ταχυτήτων (για το CHD 12V PLUS)
- Ροοστατικός διακόπτης
- 3 λειτουργίες: α. Βίδωμα β. Διάτρηση γ. Διάτρηση με κρούση (για το CHD 12V PLUS)
- 21 βαθμίδες ροπής στρέψης (για το CHD 12V PLUS)
- Ταχυστάκ γρήγορης αλλαγής εξαρτήματος 1/4" (για το CID 12V/80 PLUS)
- LED φως εργασίας

Υ208 x M80 x Π120cm - 96τμχ

DIY USE



+ ΠΕΡΙΛΑΜΒΑΝΕΤΑΙ ΒΑΛΙΤΣΑΚΙ ΜΕ 50 ΕΞΑΡΤΗΜΑΤΑ

- Ροοστατικός διακόπτης
- Κλείδωμα άξονα

Y219 x M80 x Π120cm - 440τμχ

CMG 12V EASY
ΠΟΛΥΕΡΓΑΛΕΙΟ ΜΠΑΤΑΡΙΑΣ

ΚΩΔΙΚΟΣ	41309
Τεχνικά Χαρακτηριστικά	
Όνομαστική τάση	12 V
Όνομαστικές στροφές	5.000-25.000 min ⁻¹
Μέγιστη διάμετρος δίσκου	25 mm
Εύρος σύσφιξης τσακ	3,2 mm
Βάρος	0,4 kg
Περιλαμβάνονται	
Μπαταρία	1 x 2,0 Ah
Φορτιστής CH 12V/350mA	✓
Τρυπάνια HSS	6 τμχ
Άξονες σύσφιξης για την υποδοχή των εργαλείων	2 τμχ
Δίσκοι στήλβωσης / τροχίσματος / κοπής	3 / 4 / 16 τμχ
Μεταλλική βούρτσα	1 τμχ
Λαβίδες σύσφιξης	5 τμχ
Συνθετικές βούρτσες	2 τμχ
Μύτες φρεζαρίσματος / χάραξης / τροχίσματος	3 / 2 / 5 τμχ
Κλειδί	1 τμχ
Βαλίτσα	✓
Κουτί	4 τμχ



SEMI-PRO USE



Η λάμα δεν περιλαμβάνεται



Η μπαταρία δεν περιλαμβάνεται



- Ροοστατικός διακόπτης
- Σύστημα γρήγορης αλλαγής λάμας
- Ένδειξη φόρτισης της μπαταρίας
- LED φως εργασίας

Y195 x M80 x Π120cm - 360τμχ

CSS 12V PLUS
ΣΠΑΘΟΣΕΓΑ ΜΠΑΤΑΡΙΑΣ (SOLO)

ΚΩΔΙΚΟΣ	41307
Τεχνικά Χαρακτηριστικά	
Όνομαστική τάση	12 V
Αριθμός παλινδρομήσεων	0 - 3.000 min ⁻¹
Μήκος διαδρομής	14,5 mm
Βάρος	1,2 kg
Δυνατότητα Κοπής	
Μέγιστο βάθος κοπής, ξύλο	65 mm
Μέγιστο βάθος κοπής, πλαστικό	50 mm
Μέγιστο βάθος κοπής, κάλυβας	8 mm
Περιλαμβάνονται	
Μπαταρία	✗
Φορτιστής CH 12V/2A	✗
Βαλίτσα	✗
Κουτί	10



SEMI-PRO USE

12V
POWER

90
LUMENS

1W
1PC
LED BULB



Li-ION
TECHNOLOGY

Η μπαταρία
δεν περιλαμβάνεται

CWL 12V PLUS
ΦΑΚΟΣ ΜΠΑΤΑΡΙΑΣ (SOLO)

ΚΩΔΙΚΟΣ	41305
Τεχνικά Χαρακτηριστικά	
Ονομαστική τάση	12 V
Φωτεινότητα	90 lm
LED	1 W / 90 lm
Βάρος	0,1 kg
Περιλαμβάνονται	
Μπαταρία	✘
Φορτιστής CH 12V/2A	✘
Κλιπ ζώνης	✘
Βαλίτσα	✘
Κουτί	20 τμχ

Υ189 x Μ80 x Π120cm - 1.500τμχ

CH 12V/2A
ΦΟΡΤΙΣΤΗΣ



ΚΩΔΙΚΟΣ	41311
Τεχνικά Χαρακτηριστικά	
Ονομαστική τάση	230 V
	50 Hz
Ισχύς	35 W
Ον. τάση εξόδου	12 V
Ονομαστικό ρεύμα εξόδου	2,0 A
Βάρος	0,2 kg
Κουτί	20 τμχ

Υ204 x Μ80 x Π120cm - 840τμχ

NEW



CH 12V/4A ΤΑΧΥΦΟΡΤΙΣΤΗΣ

ΚΩΔΙΚΟΣ	46698
Τεχνικά Χαρακτηριστικά	
Ονομαστική τάση	230 V 50 Hz
Ισχύς	60 W
Ον. τάση εξόδου	12 V
Ονομαστικό ρεύμα εξόδου	4,0 A
Βάρος	0,4 kg
Κουτί	20 τμχ

Y195 x M120 x Π80cm - 840τμχ

Li-ION
TECHNOLOGY



BLi 12V/2.0Ah ΜΠΑΤΑΡΙΑ ΛΙΘΙΟΥ

ΚΩΔΙΚΟΣ	41310
Τεχνικά Χαρακτηριστικά	
Ονομαστική τάση	12 V
Χωρητικότητα	2,0 Ah
Χρόνος φόρτισης (80%)	52 min (2A) 28 min (4A)
Χρόνος φόρτισης (100%)	65 min (2A) 35 min (4A)
Βάρος	0,2 kg
Κουτί	40 τμχ

Y198 x M80 x Π120cm - 3.360τμχ

Li-ION
TECHNOLOGY



BLi 12V/4.0Ah ΜΠΑΤΑΡΙΑ ΛΙΘΙΟΥ

ΚΩΔΙΚΟΣ	47160
Τεχνικά Χαρακτηριστικά	
Ονομαστική τάση	12 V
Χωρητικότητα	4,0 Ah
Χρόνος φόρτισης (80%)	112 min (2A) 52 min (4A)
Χρόνος φόρτισης (100%)	140 min (2A) 65 min (4A)
Βάρος	0,4 kg
Κουτί	20 τμχ

Y210 x M80 x Π120cm - 1.920τμχ

SEMI-PRO USE



Li-ION
TECHNOLOGY

- Κιβώτιο 2 ταχυτήτων
- Ροοστατικός διακόπτης
- 19 + 1 βαθμίδες ροπής στρέψης
- LED φως εργασίας

41314: Y198 x M80 x Π120cm - 150τμχ

41624: Y204 x M80 x Π120cm - 150τμχ

CDD/35 20V PLUS
ΔΡΑΠΑΝΟΚΑΤΣΑΒΙΔΟ ΜΠΑΤΑΡΙΑΣ

ΚΩΔΙΚΟΣ	41314	41624
Τεχνικά Χαρακτηριστικά		
Όνομαστική τάση	20 V	
Μέγιστη ροπή	35 Nm	
Όνομαστικές στροφές	0-350 min ⁻¹ 0-1.250 min ⁻¹	
Εύρος σύσφιξης τασκ	0,8-10 mm	
Βάρος χωρίς μπαταρία	1,1 kg	
Περιοχή Τρυπήματος		
Ξύλο	25 mm	
Χάλυβας	10 mm	
Περιλαμβάνονται		
Μπαταρία	1 x 2,0 Ah	2 x 2,0 Ah
Φορτιστής CH 20V/3A	✓	
Μύτες 25mm	SL5 / SL6 / PH1 / PH2 PZ1 / PZ2	
Τρυπάνια Ø	1,5 / 2,5 / 3,0 / 4,0 5,0 / 6,0 mm	
Μαγνητικός αντάπτορας	55 mm	
Κλιπ ζώνης & βαλίτσα	✓	
Κουτί	4 τμχ	

SEMI-PRO USE



Li-ION
TECHNOLOGY

- Κιβώτιο 2 ταχυτήτων
- Ροοστατικός διακόπτης
- 19 + 1 βαθμίδες ροπής στρέψης
- LED φως εργασίας

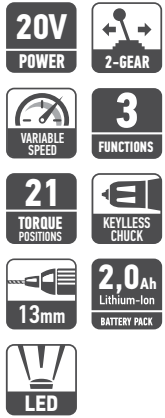
Y193 x M80 x Π120cm - 150τμχ

CDD/40 20V PLUS
ΔΡΑΠΑΝΟΚΑΤΣΑΒΙΔΟ ΜΠΑΤΑΡΙΑΣ

ΚΩΔΙΚΟΣ	41315
Τεχνικά Χαρακτηριστικά	
Όνομαστική τάση	20 V
Μέγιστη ροπή	40 Nm
Όνομαστικές στροφές	0-350 min ⁻¹ 0-1.250 min ⁻¹
Εύρος σύσφιξης τασκ	2-13 mm
Βάρος χωρίς μπαταρία	1,3 kg
Δυνατότητα τρυπήματος	
Ξύλο	35 mm
Χάλυβας	13 mm
Περιλαμβάνονται	
Μπαταρία	2 x 2,0 Ah
Φορτιστής CH 20V/3A	✓
Μύτες 25mm	SL5 / SL6 / PH1 / PH2 PZ1 / PZ2
Τρυπάνια Ø	2,0 / 2,5 / 3,0 / 4,0 5,0 / 6,0 mm
Μαγνητικός αντάπτορας	55 mm
Κλιπ ζώνης & βαλίτσα	✓
Κουτί	5 τμχ

ΒΙΔΩΜΑ - ΔΙΑΤΡΗΣΗ - ΔΙΑΤΡΗΣΗ ΜΕ ΚΡΟΥΣΗ (20V)
ΚΡΟΥΣΤΙΚΑ ΔΡΑΠΑΝΟΚΑΤΣΑΒΙΔΑ

PRO USE



BRUSHLESS MOTOR



- Κινητήρας χωρίς ψήκτρες
- Ροοστατικός διακόπτης με γρήγορο σταμάτημα
- Μεταλλικό ταχυτσόκ με αυτόματο κλείδωμα
- 3 λειτουργίες: α. Βίδωμα, β. Διάτρηση, γ. Διάτρηση με κρούση
- 21 βαθμίδες ροπής στρέψης
- LED φως εργασίας

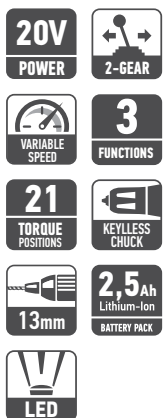
Li-ION

46670: Y216 x M80 x Π120cm - 120τμχ 46671: Y219 x M80 x Π120cm - 120τμχ

CHD/60-BL 20V PRO
ΚΡΟΥΣΤΙΚΟ ΔΡΑΠΑΝΟΚΑΤΣΑΒΙΔΟ
ΜΠΑΤΑΡΙΑΣ (2,0Ah)

ΚΩΔΙΚΟΣ	46670	46671
Τεχνικά Χαρακτηριστικά		
Όνομαστική τάση	20 V	
Μέγιστη ροπή	60 Nm	
Όνομαστικές στροφές	0-500 min ⁻¹ 0-2.000 min ⁻¹	
Αριθμός κρούσεων	0-7.500 min ⁻¹ 0-30.000 min ⁻¹	
Εύρος σύσφιξης τσακ	2-13 mm	
Βάρος χωρίς μπαταρία	1,3 kg	
Περιοχή Τρυπήματος		
Ξύλο	35 mm	
Χάλυβας	13 mm	
Περιλαμβάνονται		
Μπαταρία	1 x 2,0 Ah	2 x 2,0 Ah
Φορτιστής CH 20V/3A	✓	
Κλιπ ζώνης & βαλίτσα	✓	
Κουτί	4 τμχ	

PRO USE



BRUSHLESS MOTOR



- Κινητήρας χωρίς ψήκτρες
- Υψηλής ποιότητας μπαταρία λιθίου για 50% περισσότερους κύκλους φόρτισης
- Ροοστατικός διακόπτης με γρήγορο σταμάτημα
- Μεταλλικό ταχυτσόκ με αυτόματο κλείδωμα
- 3 λειτουργίες: α. Βίδωμα, β. Διάτρηση, γ. Διάτρηση με κρούση
- 21 βαθμίδες ροπής στρέψης
- LED φως εργασίας

Li-ION

43199: Y216 x M120 x Π80cm - 120τμχ

CHD/60-BL 20V PRO
ΚΡΟΥΣΤΙΚΟ ΔΡΑΠΑΝΟΚΑΤΣΑΒΙΔΟ
ΜΠΑΤΑΡΙΑΣ

ΚΩΔΙΚΟΣ	43199
Τεχνικά Χαρακτηριστικά	
Όνομαστική τάση	20 V
Μέγιστη ροπή	60 Nm
Όνομαστικές στροφές	0-500 min ⁻¹ 0-2.000 min ⁻¹
Αριθμός κρούσεων	0-7.500 min ⁻¹ 0-30.000 min ⁻¹
Εύρος σύσφιξης τσακ	2-13 mm
Βάρος χωρίς μπαταρία	1,3 kg
Δυνατότητα τρυπήματος	
Ξύλο	35 mm
Χάλυβας	13 mm
Περιλαμβάνονται	
Μπαταρία	2 x 2,5 Ah
Φορτιστής CH 20V/3A	✓
Κλιπ ζώνης & βαλίτσα	✓
Κουτί	4 τμχ



PRO USE



BRUSHLESS MOTOR



- Κινητήρας χωρίς ψήκτρες
- Ροοστατικός διακόπτης με γρήγορο σταμάτημα
- Μεταλλικό ταχυτσόκ με αυτόματο κλείδωμα
- 3 Λειτουργίες: α. Βίδωμα, β. Διάτρηση, γ. Διάτρηση με κρούση
- 21 βαθμίδες ροπής στρέψης
- LED φως εργασίας

Y208x M80x Π120cm - 96τμχ

Li-ION
TECHNOLOGY

CHD/60-BL 20V PRO
ΚΡΟΥΣΤΙΚΟ ΔΡΑΠΑΝΟΚΑΤΣΑΒΙΔΟ
ΜΠΑΤΑΡΙΑΣ (4,0Ah)

ΚΩΔΙΚΟΣ	46672
Τεχνικά Χαρακτηριστικά	
Όνομαστική τάση	20 V
Μέγιστη ροπή	60 Nm
Όνομαστικές στροφές	0-500 min ⁻¹ 0-2.000 min ⁻¹
Αριθμός κρούσεων	0-7.500 min ⁻¹ 0-30.000 min ⁻¹
Εύρος σύσφιξης τσακ	2-13 mm
Βάρος χωρίς μπαταρία	1,3 kg
Δυνατότητα τρυπήματος	
Ξύλο	35 mm
Χάλυβας	13 mm
Περιλαμβάνονται	
Μπαταρία	2 x 4,0 Ah
Φορτιστής CH 20V/3A	✓
Κλιπ ζώνης & βαλίτσα	✓
Κουτί	4 τμχ

PRO USE



BRUSHLESS MOTOR



- Κινητήρας χωρίς ψήκτρες
- Υψηλής ποιότητας μπαταρία λιθίου για 50% περισσότερους κύκλους φόρτισης
- Ροοστατικός διακόπτης με γρήγορο σταμάτημα
- Μεταλλικό ταχυτσόκ με αυτόματο κλείδωμα
- 3 Λειτουργίες: α. Βίδωμα, β. Διάτρηση, γ. Διάτρηση με κρούση
- 21 βαθμίδες ροπής στρέψης
- LED φως εργασίας

Y216 x M120 x Π80cm - 120τμχ

Li-ION
TECHNOLOGY

CHD/60-BL 20V PRO
ΚΡΟΥΣΤΙΚΟ ΔΡΑΠΑΝΟΚΑΤΣΑΒΙΔΟ
ΜΠΑΤΑΡΙΑΣ (5,0Ah)

ΚΩΔΙΚΟΣ	43200
Τεχνικά Χαρακτηριστικά	
Όνομαστική τάση	20 V
Μέγιστη ροπή	60 Nm
Όνομαστικές στροφές	0-500 min ⁻¹ 0-2.000 min ⁻¹
Αριθμός κρούσεων	0-7.500 min ⁻¹ 0-30.000 min ⁻¹
Εύρος σύσφιξης τσακ	2-13 mm
Βάρος χωρίς μπαταρία	1,3 kg
Δυνατότητα τρυπήματος	
Ξύλο	35 mm
Χάλυβας	13 mm
Περιλαμβάνονται	
Μπαταρία	2 x 5,0 Ah
Φορτιστής CH 20V/3A	✓
Κλιπ ζώνης & βαλίτσα	✓
Κουτί	4 τμχ

SAMSUNG CELLS +50% CHARGING CYCLES CELLS SAMSUNG IRR 18650 - 25R

PRO USE



- Κινητήρας χωρίς ψήκτρες
- Ροοστατικός διακόπτης με γρήγορο σταμάτημα
- Μεταλλικό ταχυσόκ με αυτόματο κλείδωμα (για το CHD/60-BL 20V PRO)
- 3 Λειτουργίες: α. Βίδωμα, β. Διάτρηση, γ. Διάτρηση με κρούση (για το CHD/60-BL 20V PRO)
- 21 βαθμίδες ροπής στρέψης (για το CHD/60-BL 20V PRO)
- 3 βαθμίδες ροπής στρέψης (για το CID/200-BL 20V PLUS)
- Ταχυσόκ γρήγορης αλλαγής εξαρτήματος 1/4" (για το CID/200-BL 20V PLUS)
- Ανθεκτικό κιβώτιο ταχυτήτων αλουμινίου (για το CID/200-BL 20V PLUS)
- LED φως εργασίας

Υ190 x M80 x Π120cm - 80τμχ

ΣΕΤ
ΚΡΟΥΣΤΙΚΟ ΔΡΑΠΑΝΟΚΑΤΣΑΒΙΔΟ
& ΠΑΛΜΙΚΟ ΚΑΤΣΑΒΙΔΙ
ΜΕ 2x2,0Ah ΜΠΑΤΑΡΙΕΣ

ΚΩΔΙΚΟΣ	46566
CHD/60-BL 20V PRO - ΚΡΟΥΣΤΙΚΟ ΔΡΑΠΑΝΟΚΑΤΣΑΒΙΔΟ ΜΠΑΤΑΡΙΑΣ	
Όνομαστική τάση	20 V
Μέγιστη ροπή	60 Nm
Όνομαστικές στροφές	0 - 500 min ⁻¹ 0 - 2.000 min ⁻¹
Αριθμός κρούσεων	0 - 7.500 min ⁻¹ 0 - 30.000 min ⁻¹
Εύρος σύσφιξης τσακ	2-13 mm
Βάρος χωρίς μπαταρία	1,3 kg
Δυνατότητα τρυπήματος σε ξύλο	35 mm
Δυνατότητα τρυπήματος σε χάλυβα / τοιχοποιία	13 mm
CID/200-BL 20V PLUS - ΠΑΛΜΙΚΟ ΚΑΤΣΑΒΙΔΙ ΜΠΑΤΑΡΙΑΣ	
Όνομαστική τάση	20 V
Μέγιστη ροπή	80 / 120 / 200 Nm
Όνομαστικές στροφές	0-1.800 min ⁻¹ 0-2.100 min ⁻¹ 0-2.700 min ⁻¹
Αριθμός κρούσεων	0-2.520 min ⁻¹ 0-2.940 min ⁻¹ 0-3.780 min ⁻¹
Υποδοχή εργαλείου	1/4" θηλυκό εξάγωνο
Βάρος χωρίς μπαταρία	1,1 kg
Περιλαμβάνονται	
Μπαταρία	2 x 2,0 Ah
Φορτιστής	3,0 A
Κλίπ ζώνης	x 2
Βαλίτσα	✓
Κουτί	4 τμχ

PRO USE



ΣΕΤ

ΚΡΟΥΣΤΙΚΟ ΔΡΑΠΑΝΟΚΑΤΣΑΒΙΔΟ
& ΠΑΛΜΙΚΟ ΚΑΤΣΑΒΙΔΙ
ΜΕ 2x4,0Ah ΜΠΑΤΑΡΙΕΣ

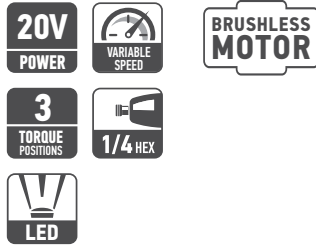
ΚΩΔΙΚΟΣ	46567
CHD/60-BL 20V PRO - ΚΡΟΥΣΤΙΚΟ ΔΡΑΠΑΝΟΚΑΤΣΑΒΙΔΟ ΜΠΑΤΑΡΙΑΣ	
Όνομαστική τάση	20 V
Μέγιστη ροπή	60 Nm
Όνομαστικές στροφές	0 - 500 min ⁻¹ 0 - 2.000 min ⁻¹
Αριθμός κρούσεων	0 - 7.500 min ⁻¹ 0 - 30.000 min ⁻¹
Εύρος σύσφιξης τσακ	2-13 mm
Βάρος χωρίς μπαταρία	1,3 kg
Δυνατότητα τρυπήματος σε ξύλο	35 mm
Δυνατότητα τρυπήματος σε χάλυβα / τοικοποιία	13 mm
CID/200-BL 20V PLUS - ΠΑΛΜΙΚΟ ΚΑΤΣΑΒΙΔΙ ΜΠΑΤΑΡΙΑΣ	
Όνομαστική τάση	20 V
Μέγιστη ροπή	80 / 120 / 200 Nm
Όνομαστικές στροφές	0-1.800 min ⁻¹ 0-2.100 min ⁻¹ 0-2.700 min ⁻¹
Αριθμός κρούσεων	0-2.520 min ⁻¹ 0-2.940 min ⁻¹ 0-3.780 min ⁻¹
Υποδοχή εργαλείου	1/4" θηλυκό εξάγωνο
Βάρος χωρίς μπαταρία	1,1 kg
Περιλαμβάνονται	
Μπαταρία	2 x 4,0 Ah
Φορτιστής	3,0 A
Κλιπ ζώνης	x 2
Βαλίτσα	✓
Κουτί	4 τμχ

- Κινητήρας χωρίς ψήκτρες
- Ροοστατικός διακόπτης με γρήγορο σταμάτημα
- Μεταλλικό ταχυσόκ με αυτόματο κλείδωμα (για το CHD/60-BL 20V PRO)
- 3 λειτουργίες: α. Βίδωμα, β. Διάτρηση, γ. Διάτρηση με κρούση (για το CHD/60-BL 20V PRO)
- 21 βαθμίδες ροπής στρέψης (για το CHD/60-BL 20V PRO)
- 3 βαθμίδες ροπής στρέψης (για το CID/200-BL 20V PLUS)
- Ταχυσόκ γρήγορης αλλαγής εξαρτήματος 1/4" (για το CID/200-BL 20V PLUS)
- Ανθεκτικό κιβώτιο ταχυτίτων αλουμινίου (για το CID/200-BL 20V PLUS)
- LED φως εργασίας

Υ190 x Μ80 x Π120cm - 80τμχ

ΒΙΔΩΜΑ (20V)
ΠΑΛΜΙΚΟ ΚΑΤΣΑΒΙΔΙ - ΜΠΟΥΛΟΝΟΚΛΕΙΔΟ

SEMI-PRO USE



BRUSHLESS MOTOR



Η μπαταρία
δεν περιλαμβάνεται



Li-ION

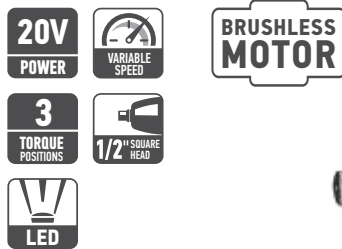
- Κινητήρας χωρίς ψήκτρες
- Ταχυσάκ γρήγορης αλλαγής εξαρτήματος 1/4"
- Ροοστατικός διακόπτης με γρήγορο σταμάτημα
- 3 βαθμίδες ροπής στρέψης
- Ανθεκτικό κιβώτιο ταχυτήτων αλουμινίου
- LED φως εργασίας

Υ199 x Μ80 x Π120cm - 384τμχ

CID/200-BL 20V PLUS
ΠΑΛΜΙΚΟ ΚΑΤΣΑΒΙΔΙ ΜΠΑΤΑΡΙΑΣ (SOLO)

ΚΩΔΙΚΟΣ	43202
Τεχνικά Χαρακτηριστικά	
Όνομαστική τάση	20 V
Μέγιστη ροπή	80 / 120 / 200 Nm
Όνομαστικές στροφές	0-1.800 min ⁻¹ 0-2.100 min ⁻¹ 0-2.700 min ⁻¹
Αριθμός κρούσεων	0-2.520 min ⁻¹ 0-2.940 min ⁻¹ 0-3.780 min ⁻¹
Υποδοχή εργαλείου	1/4" θηλυκό εξάγωνο
Βάρος	1,1 kg
Περιλαμβάνονται	
Μπαταρία	✘
Φορτιστής	✘
Κλιπ ζώνης	✓
Βαλίτσα	✘
Κουτί	4 τμχ

SEMI-PRO USE



BRUSHLESS MOTOR



Η μπαταρία
δεν περιλαμβάνεται



Li-ION

- Κινητήρας χωρίς ψήκτρες
- Εξωτερικό καρέ 1/2"
- Ροοστατικός διακόπτης με γρήγορο σταμάτημα
- 3 βαθμίδες ροπής στρέψης
- Ανθεκτικό κιβώτιο ταχυτήτων αλουμινίου
- LED φως εργασίας

Υ198 x Μ80 x Π120cm - 384τμχ

CIW/300-BL 20V PLUS
ΜΠΟΥΛΟΝΟΚΛΕΙΔΟ ΜΠΑΤΑΡΙΑΣ (SOLO)

ΚΩΔΙΚΟΣ	43201
Τεχνικά Χαρακτηριστικά	
Όνομαστική τάση	20 V
Μέγιστη ροπή	220 / 250 / 300 Nm
Όνομαστικές στροφές	0-1.800 min ⁻¹ 0-2.100 min ⁻¹ 0-2.700 min ⁻¹
Αριθμός κρούσεων	0-2.520 min ⁻¹ 0-2.940 min ⁻¹ 0-3.780 min ⁻¹
Υποδοχή εργαλείου	1/2" εξωτερικό καρέ
Βάρος	1,1 kg
Περιλαμβάνονται	
Μπαταρία	✘
Φορτιστής	✘
Κλιπ ζώνης	✓
Βαλίτσα	✘
Κουτί	4 τμχ

SEMI-PRO USE



BRUSHLESS MOTOR



Li-ION



- Κινητήρας χωρίς ψήκτρες
- Ροοστατικός διακόπτης
- 3 λειτουργίες: α. Διάτρηση, β. Διάτρηση με κρούση, γ. Καλέμισμα
- Ανθεκτικό κιβώτιο ταχυτήτων αλουμινίου
- LED φως εργασίας

Y219 x M80 x Π120cm - 192τμχ

Η μπαταρία
δεν περιλαμβάνεται

CRH/2-20-BL 20V PLUS
ΠΕΡΙΣΤΡΟΦΙΚΟ ΠΙΣΤΟΛΕΤΟ
ΜΠΑΤΑΡΙΑΣ SDS PLUS (SOLO)

ΚΩΔΙΚΟΣ	43203
Τεχνικά Χαρακτηριστικά	
Όνομαστική τάση	20 V
Όνομαστικές στροφές	0-1.420 min ⁻¹
Αριθμός κρούσεων	0-4.500 min ⁻¹
Ενέργεια Κρούσης	2,2 J
Βάρος	2,3 kg
Περιοχή τρυπήματος	
Σκυρόδεμα	22 mm
Χάλυβας	13 mm
Ξύλο	28 mm
Περιλαμβάνονται	
Βοηθητική λαβή	✓
Οδηγός βάθους	✓
Μπαταρία	✗
Φορτιστής	✗
Κλιπ ζώνης	✗
Βαλίτσα	✗
Κουτί	4 τμχ

SEMI-PRO USE



BRUSHLESS MOTOR

RESTART PROTECTION

SOFT START

NEW

CAG/125-BL 20V PLUS
ΓΩΝΙΑΚΟΣ ΤΡΟΧΟΣ
ΜΠΑΤΑΡΙΑΣ (SOLO)



Li-ION

Η μπαταρία
δεν περιλαμβάνεται

QUICK RELEASE GUARD

- Κινητήρας χωρίς ψήκτρες
- Λειτουργία ήπιας εκκίνησης
- Προστασία από υπερφόρτωση
- Προστασία επανεκκίνησης
- Προφυλακτήρας γρήγορης απελευθέρωσης

Y215 x M80 x Π120cm - 256τμχ

ΚΩΔΙΚΟΣ	47874
Τεχνικά Χαρακτηριστικά	
Όνομαστική τάση	20 V
Αριθμός στροφών	8.500 min ⁻¹
Μέγ. διάμετρος δίσκου	125 mm
Σπείρωμα άξονα	M14
Βάρος χωρίς μπαταρία	1,4 kg
Περιλαμβάνονται	
Δίσκος	✓
Βοηθητική λαβή	✓
Προφυλακτήρας γρήγορης απελευθέρωσης	✓
Κλειδί	✓
Κουτί	4 τμχ

SEMI-PRO USE



Η μπαταρία
δεν περιλαμβάνεται

Li-ION

- Ακριβής και εύκολη ρύθμιση ταλάντωσης
- Αναρρόφηση και εξαγωγή σκόνης
- Αλλαγή λεπίδας χωρίς εργαλεία
- LED φως εργασίας

Y215 x M80 x Π120cm - 240τμχ

CJS 20V/80 PLUS
ΣΕΓΑ ΜΠΑΤΑΡΙΑΣ (SOLO)

ΚΩΔΙΚΟΣ	41318
Τεχνικά Χαρακτηριστικά	
Όνομαστική τάση	20 V
Αριθμός ταλαντώσεων	0-2.400 min ⁻¹
Μήκος διαδρομής	25 mm
Δυνατότητα Κοπής	
Μέγ. βάθος κοπής, ξύλο	80 mm
Μέγ. βάθος κοπής, πλαστικό	12 mm
Μέγ. βάθος κοπής, αλουμίνιο	25 mm
Μέγ. βάθος κοπής, χάλυβας	10 mm
Γωνία κοπής	<45°
Βάρος	1,7 kg
Περιλαμβάνονται	
Μπαταρία	✘
Φορτιστής	✘
Άλλεν 3mm	✓
Λεπίδα για ξύλο	✘
Οδηγός παράλληλης κοπής	✓
Προσαρμογέας για σύστημα αναρρόφησης	✓
Βαλίτσα	✘
Κουτί	5 τμχ

SEMI-PRO USE



BRUSHLESS
MOTOR



+ Η ΛΑΜΑ ΠΕΡΙΛΑΜΒΑΝΕΤΑΙ

Li-ION

Η μπαταρία
δεν περιλαμβάνεται




- Κινητήρας χωρίς ψήκτρες
- Ρύθμιση αριθμού παλινδρομήσεων
- Σύστημα γρήγορης απελευθέρωσης λάμας
- Ρύθμιση περιστροφής έως 110°
- LED φως εργασίας

Y210 x M80 x Π120cm - 200τμχ

CRS-BL 20V PLUS
ΣΠΑΘΟΣΕΓΑ ΜΠΑΤΑΡΙΑΣ (SOLO)

ΚΩΔΙΚΟΣ	46512
Τεχνικά Χαρακτηριστικά	
Όνομαστική τάση	20 V
Αριθμός παλινδρομήσεων	0 - 3.100 min ⁻¹
Μήκος διαδρομής	28,0 mm
Βάρος	2,7 kg
Δυνατότητα Κοπής	
Μέγιστο βάθος κοπής, ξύλο	120 mm
Μέγιστο βάθος κοπής, πλαστικό	100 mm
Μέγιστο βάθος κοπής, χάλυβας	10 mm
Περιλαμβάνονται	
Μπαταρία	✘
Φορτιστής	✘
Λάμα	x 1
Βαλίτσα	✘
Κουτί	4 τμχ

SEMI-PRO USE


Η μπαταρία
δεν περιλαμβάνεται

Li-ION


- Περιεχόμενη γωνία κοπής από 90°-45°
- Κλειδί αξονα για αντικατάσταση πριονόδισκου
- Ενσωματωμένο λέιζερ
- Προφυλακτήρας από αλουμίνιο
- Πρόσθετη λαβή

Y193 x M80 x Π120cm - 72τμχ

CCS-20V PLUS
ΔΙΣΚΟΠΡΙΟΝΟ ΜΠΑΤΑΡΙΑΣ (SOLO)

ΚΩΔΙΚΟΣ	41319
Τεχνικά Χαρακτηριστικά	
Όνομαστική τάση	20 V
Τροφοδοσία τάσης κινητήρα	20 V DC
Όνομαστικές στροφές	4.200 min ⁻¹
Μέγιστο βάθος κοπής σε 90°	48 mm
Μέγιστο βάθος κοπής σε 45°	33 mm
Πριονόδισκος	150 mm
Οπή πριονόδισκου	10 mm
Πάχος πριονόδισκου	1,6 mm
Βάρος	2,1 kg
Περιλαμβάνονται	
Μπαταρία	✘
Φορτιστής	✘
Δίσκος κοπής	✓
Οδηγός παράλληλης κοπής	✓
Βαλίτσα	✘
Κουτί	2 τμχ

SEMI-PRO USE

BRUSHLESS MOTOR

Η μπαταρία
δεν περιλαμβάνεται

Li-ION


- Κινητήρας χωρίς ψήκτρες
- Περιεχόμενη γωνία κοπής από 90°-45°
- Κλειδί αξονα για αλλαγή πριονόδισκου
- Ενσωματωμένο λέιζερ
- Προφυλακτήρας αλουμινίου

Y220 x M80 x Π120cm - 84τμχ

CCS-165-BL 20V PLUS
ΔΙΣΚΟΠΡΙΟΝΟ ΜΠΑΤΑΡΙΑΣ (SOLO)

ΚΩΔΙΚΟΣ	46513
Τεχνικά Χαρακτηριστικά	
Όνομαστική τάση	20 V
Τροφοδοσία τάσης κινητήρα	20 V DC
Όνομαστικές στροφές	0 - 4.200 min ⁻¹
Μέγιστο βάθος κοπής σε 90°	52 mm
Μέγιστο βάθος κοπής σε 45°	37 mm
Πριονόδισκος	165 mm
Οπή πριονόδισκου	20 mm
Πάχος πριονόδισκου	1,6 mm
Βάρος	2,8 kg
Περιλαμβάνονται	
Μπαταρία	✘
Φορτιστής	✘
Δίσκος κοπής	✓
Οδηγός παράλληλης κοπής	✓
Βαλίτσα	✘
Κουτί	2 τμχ

SEMI-PRO USE



Li-ION

Η μπαταρία
δεν περιλαμβάνεται

- 2 λειτουργίες: Φυσητήρας ή απορροφητήρας
- Ελαφρύ σώμα για εύκολη και άνετη χρήση
- Εργονομικός σχεδιασμός

Y198 x M80 x Π120cm - 144τμχ

CAB 20V PLUS
ΦΥΣΗΤΗΡΑΣ/ΑΠΟΡΡΟΦΗΤΗΡΑΣ
ΜΠΑΤΑΡΙΑΣ (SOLO)

ΚΩΔΙΚΟΣ	46514
Τεχνικά Χαρακτηριστικά	
Όνομαστική τάση	20 V
Αριθμός στροφών	0 - 20.000 min ⁻¹
Μέγ. παροχή αέρα	156 m ³ /h
Μέγ. ταχύτητα αέρα	75 m/s
Βάρος	1,1 kg
Περιλαμβάνονται	
Σωλήνας υψηλής πίεσης αέρα	x 1
Σάκος συλλογής	x 1
Κουτί	2 τμχ

FF GROUP[®]
QUALITY TOOLS



CH 20V/3A
ΦΟΡΤΙΣΤΗΣ

ΚΩΔΙΚΟΣ	46673
Τεχνικά Χαρακτηριστικά	
Όνομαστική τάση	200-240 V
Όνομαστική συχνότητα	50/60 Hz
Όνομαστική ισχύς	70 W
Όνομαστική τάση εξόδου	20 V DC
Όνομαστικό ρεύμα εξόδου	3,0 A
Βάρος	0,5 kg
Κουτί	20 τμχ



Υ211 x M80 x Π120cm - 720τμχ

Li-ION



BLi 20V/2.0Ah
ΜΠΑΤΑΡΙΑ ΛΙΘΙΟΥ

ΚΩΔΙΚΟΣ	41322
Τεχνικά Χαρακτηριστικά	
Τύπος	Li-Ion
Όνομαστική τάση	20 V
Χωρητικότητα	2,0 Ah
Χρόνος φόρτισης (80%)	40 min
Χρόνος φόρτισης (100%)	50 min
Βάρος	0,4 kg
Κουτί	20 τμχ



Υ213 x M80 x Π120cm - 1.680τμχ

Li-ION



BLi 20V/2.5Ah
ΜΠΑΤΑΡΙΑ ΛΙΘΙΟΥ

ΚΩΔΙΚΟΣ	41320
Τεχνικά Χαρακτηριστικά	
Τύπος	Li-Ion
Όνομαστική τάση	20 V
Χωρητικότητα	2,5 Ah
Χρόνος φόρτισης (80%)	56 min
Χρόνος φόρτισης (100%)	66 min
Βάρος	0,4 kg
Κουτί	20 τμχ



Υ184 x M80 x Π120cm - 1.680τμχ



Li-ION



BLi 20V/4.0Ah
ΜΠΑΤΑΡΙΑ ΛΙΘΙΟΥ

ΚΩΔΙΚΟΣ	41321
Τεχνικά Χαρακτηριστικά	
Τύπος	Li-Ion
Όνομαστική τάση	20 V
Χωρητικότητα	4,0 Ah
Χρόνος φόρτισης (80%)	72 min
Χρόνος φόρτισης (100%)	90 min
Βάρος	0,7 kg
Κουτί	20 τμχ



Υ115 x M80 x Π120cm - 1.520τμχ

FFGROUP[®]

QUALITY POWER TOOLS



ΕΡΓΑΛΕΙΑ

ΡΕΥΜΑΤΟΣ



DIY USE



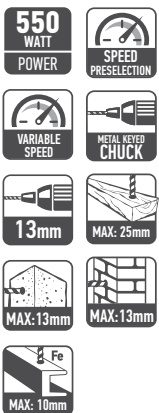
- Δυνατός κινητήρας 450W με δυνατότητα ρύθμισης ταχύτητας
- Ταχυσόκ 10mm για γρήγορη αλλαγή εξαρτήματος

Y215 x M80 x Π120cm - 280τμχ

RD 450 EASY
ΔΡΑΠΑΝΟ

ΚΩΔΙΚΟΣ	41340
Τεχνικά Χαρακτηριστικά	
Ισχύς	450 W
Ονομαστικές στροφές	0-2.700 min ⁻¹
Εύρος σύσφιξης τσακ	0,8 - 10 mm
Καλώδιο	4 m
Βάρος	1,4 kg
Περιοχή Τρυπήματος	
Ξύλο	20 mm
Χάλυβας	10 mm
Περιλαμβάνονται	
Βαλίτσα	✘
Κουτί	10 τμχ

SEMI-PRO USE




- Δυνατός κινητήρας 550W με δυνατότητα ρύθμισης ταχύτητας
- Λειτουργίες: α. Διάτρηση, β. Διάτρηση με κρούση
- Μεταλλικό τσακ 13mm με κλειδί

Y201 x M80 x Π120cm - 224τμχ

ID 550 PLUS
ΚΡΟΥΣΤΙΚΟ ΔΡΑΠΑΝΟ

ΚΩΔΙΚΟΣ	41336
Τεχνικά Χαρακτηριστικά	
Ισχύς	550 W
Ονομαστικές στροφές	0-2.800 min ⁻¹
Αριθμός κρούσεων	0-44.800 min ⁻¹
Εύρος σύσφιξης τσακ	1,5 - 13 mm
Καλώδιο	4 m
Βάρος	1,9 kg
Περιοχή Τρυπήματος	
Ξύλο	25 mm
Σκυρόδεμα	13 mm
Χάλυβας	10 mm
Περιλαμβάνονται	
Βοηθητική λαβή	✓
Οδηγός βάθους	✓
Κλειδί τσακ	✓
Βαλίτσα	✘
Κουτί	8 τμχ


PRO USE


- Δυνατός κινητήρας 710W με δυνατότητα ρύθμισης ταχύτητας
- Λειτουργίες: α. Διάτρηση, β. Διάτρηση με κρούση
- Μεταλλικό ταχυσώκ 13mm για γρήγορη αλλαγή εξαρτήματος

Υ207 x M80 x Π120cm - 224τμχ

ID 710 PRO
ΚΡΟΥΣΤΙΚΟ ΔΡΑΠΑΝΟ

ΚΩΔΙΚΟΣ	41337
Τεχνικά Χαρακτηριστικά	
Ισχύς	710 W
Ονομαστικές στροφές	0-2.800 min ⁻¹
Αριθμός κρούσεων	0-44.800 min ⁻¹
Εύρος σύσφιξης τσακ	1,5 - 13 mm
Καλώδιο	4 m
Βάρος	2,0 kg
Περιοχή Τρυπήματος	
Ξύλο	30 mm
Σκυρόδεμα	13 mm
Χάλυβας	10 mm
Περιλαμβάνονται	
Βοηθητική λαβή	✓
Οδηγός βάθους	✓
Βαλίτσα	✗
Κουτί	8 τμχ

PRO USE


- Δυνατός κινητήρας 750W με δυνατότητα ρύθμισης ταχύτητας
- Λειτουργίες: α. Διάτρηση, β. Διάτρηση με κρούση
- Μεταλλικό ταχυσώκ 13mm για γρήγορη αλλαγή εξαρτήματος

Υ196 x M80 x Π120cm - 108τμχ

ID 750 PRO
ΚΡΟΥΣΤΙΚΟ ΔΡΑΠΑΝΟ

ΚΩΔΙΚΟΣ	41338
Τεχνικά Χαρακτηριστικά	
Ισχύς	750 W
Ονομαστικές στροφές	0-3.000 min ⁻¹
Αριθμός κρούσεων	0-48.000 min ⁻¹
Εύρος σύσφιξης τσακ	1,5 - 13 mm
Καλώδιο	4 m
Βάρος	2,2 kg
Περιοχή Τρυπήματος	
Ξύλο	30 mm
Σκυρόδεμα	13 mm
Χάλυβας	10 mm
Περιλαμβάνονται	
Βοηθητική λαβή	✓
Οδηγός βάθους	✓
Βαλίτσα	✓
Κουτί	6 τμχ

ΔΙΑΤΡΗΣΗ - ΔΙΑΤΡΗΣΗ ΜΕ ΚΡΟΥΣΗ
ΚΡΟΥΣΤΙΚΟ ΔΡΑΠΑΝΟ - ΠΕΡΙΣΤΡΟΦΙΚΟ ΠΙΣΤΟΛΕΤΟ

PRO USE



- Κινητήρας 2 ταχυτήτων 1.050W με λειτουργία κρούσης και ροδέλα ρύθμισης ταχύτητας
- Μεταλλικό περιβλήμα για μεγάλη διάρκεια ζωής
- Μεταλλικό ταχυσώκ 13mm για γρήγορη αλλαγή εξαρτήματος

Y219 x M80 x Π120cm - 96cm

ID 1050 PRO
ΚΡΟΥΣΤΙΚΟ ΔΡΑΠΑΝΟ

ΚΩΔΙΚΟΣ	41339
Τεχνικά Χαρακτηριστικά	
Ισχύς	1.050 W
Ονομαστικές στροφές	0-1.200 min ⁻¹ 0-3.200 min ⁻¹
Αριθμός κρούσεων	0-19.200 min ⁻¹ 0-51.200 min ⁻¹
Εύρος σύσφιξης τσακ	1,5 - 13 mm
Καλώδιο	4 m
Βάρος	3,2 kg
Περιοχή Τρυπήματος	
Ξύλο	40/25 mm
Σκυρόδεμα	20/13 mm
Χάλυβας	13/8 mm
Περιλαμβάνονται	
Βοηθητική λαβή	✓
Οδηγός βάθους	✓
Βαλίτσα	✓
Κουτί	4 τμχ

SEMI-PRO USE



- SDS Plus τσακ για γρήγορη αλλαγή εξαρτήματος και τρύπημα σε μπετό χωρίς κόπο
- 4 λειτουργίες: α. Διάτρηση, β. Διάτρηση με κρούση, γ. Καλέμισμα, δ. Ρύθμιση γωνίας καλεμιού

Y205 x M80 x Π120cm - 90cm

RH 2-26 PLUS
ΠΕΡΙΣΤΡΟΦΙΚΟ ΠΙΣΤΟΛΕΤΟ

ΚΩΔΙΚΟΣ	45332
Τεχνικά Χαρακτηριστικά	
Ισχύς	850 W
Ονομαστικές στροφές	0-1.100 min ⁻¹
Αριθμός κρούσεων	0-4.800 min ⁻¹
Ενέργεια κρούσης	2,6 J
Υποδοχή εργαλείου	SDS Plus
Καλώδιο	4 m
Βάρος	2,9 kg
Περιοχή Τρυπήματος	
Σκυρόδεμα	26 mm
Ξύλο	30 mm
Χάλυβας	13 mm
Περιλαμβάνονται	
Βοηθητική λαβή	✓
Οδηγός βάθους	✓
Βαλίτσα	✓
Κουτί	5 τμχ

SEMI-PRO USE

850 WATT POWER	2,6 J IMPACT ENERGY
SDS PLUS	VARIABLE SPEED
3 FUNCTIONS	MAX:26mm
MAX: 30mm	MAX: 13mm


HEXTRA
KEYLESS CHUCK
 METAL

2,9 kg


- SDS Plus τσακ για γρήγορη αλλαγή εξαρτήματος και τρύπημα σε μπετό χωρίς κόπο
- 4 λειτουργίες: α. Διάτρηση, β. Διάτρηση με κρούση, γ. Καλέμισμα, δ. Ρύθμιση γωνίας καλεμιού

Y203 x M80 x Π120cm - 72τμχ

RH 2-26 FC PLUS
 ΠΕΡΙΣΤΡΟΦΙΚΟ ΠΙΣΤΟΛΕΤΟ

ΚΩΔΙΚΟΣ	45333
Τεχνικά Χαρακτηριστικά	
Ισχύς	850 W
Ονομαστικές στροφές	0-1.100 min ⁻¹
Αριθμός κρούσεων	0-4.800 min ⁻¹
Ενέργεια κρούσης	2,6 J
Υποδοχή εργαλείου	SDS Plus
Καλώδιο	4 m
Βάρος	2,9 kg
Περιοχή Τρυπήματος	
Σκυρόδεμα	26 mm
Ξύλο	30 mm
Χάλυβας	13 mm
Περιλαμβάνονται	
Βοηθητική λαβή	✓
Οδηγός βάθους	✓
Ταχυστάκ βαρέος τύπου	✓
Βαλίτσα	✓
Κουτί	5 τμχ

PRO USE

720 WATT POWER	2,6 J IMPACT ENERGY
SDS PLUS	VARIABLE SPEED
3 FUNCTIONS	MAX:24mm
MAX: 30mm	MAX: 13mm


2,7 kg

- SDS Plus τσακ για γρήγορη αλλαγή εξαρτήματος και τρύπημα σε μπετό χωρίς κόπο
- 4 λειτουργίες: α. Διάτρηση, β. Διάτρηση με κρούση, γ. Καλέμισμα, δ. Ρύθμιση γωνίας καλεμιού

Y210 x M80 x Π120cm - 90τμχ

RH 24/720 PRO
 ΠΕΡΙΣΤΡΟΦΙΚΟ ΠΙΣΤΟΛΕΤΟ

ΚΩΔΙΚΟΣ	41379
Τεχνικά Χαρακτηριστικά	
Ισχύς	720 W
Ονομαστικές στροφές	0-1.300 min ⁻¹
Αριθμός κρούσεων	0-4.500 min ⁻¹
Ενέργεια κρούσης	2,6 J
Υποδοχή εργαλείου	SDS Plus
Καλώδιο	4 m
Βάρος	2,7 kg
Περιοχή Τρυπήματος	
Σκυρόδεμα	24 mm
Ξύλο	30 mm
Χάλυβας	13 mm
Περιλαμβάνονται	
Βοηθητική λαβή	✓
Οδηγός βάθους	✓
Λιπαντικό	x1
Βαλίτσα	✓
Κουτί	3 τμχ

PRO USE

850
WATT
POWER

4 J
IMPACT
ENERGY

CVS
CONTROL VIBRATION SYSTEM

12
POSITIONS
12 STEPS CHISEL POSITIONING

SDS PLUS

3
FUNCTIONS

MAX: 30mm

MAX: 13mm

MAX: 40mm

MAX: 75mm



EXTRA
KEYLESS CHUCK
METAL



- Δυνατός κινητήρας 850W
- Σύστημα ελέγχου κραδασμών CVS
- 4 λειτουργίες: α. Διάτρηση, β. Διάτρηση με κρούση, γ. Καλέμισμα, δ. Ρύθμιση γωνίας καλεμιού (12 θέσεων)
- SDS Plus τσοκ για γρήγορη αλλαγή εξαρτήματος

Υ193 x M80 x Π120cm - 80τμχ

RH 3-28 FC PRO
ΠΕΡΙΣΤΡΟΦΙΚΟ ΠΙΣΤΟΛΕΤΟ

ΚΩΔΙΚΟΣ	43467
Τεχνικά Χαρακτηριστικά	
Ισχύς	850 W
Ονομαστικές στροφές	1.500 min ⁻¹
Αριθμός κρούσεων	5.000 min ⁻¹
Ενέργεια κρούσης	4 J
Υποδοχή εργαλείου	SDS Plus
Καλώδιο	4 m
Βάρος	3,6 kg
Περιοχή Τρυπήματος	
Σκυρόδεμα	30 mm
Χάλυβας	13 mm
Ξύλο	40 mm
Τσιμποποιία	75 mm
Περιλαμβάνονται	
Βοηθητική λαβή	✓
Οδηγός βάθους	✓
Ταχυτσόκ βαρέος τύπου	✓
Βαλίτσα	✓
Κουτί	4 τμχ

PRO USE

1300
WATT
POWER

4,8 J
IMPACT
ENERGY

SDS PLUS

VARIABLE
SPEED

MAX:32mm



4,7
kg


- 2 λειτουργίες: Διάτρηση με κρούση, καλέμισμα
- Ισχυρός πνευματικός μηχανισμός
- SDS plus τασκ για γρήγορη αλλαγή εξαρτήματος
- Περιστροφικός επιλογέας στροφών

Υ188 x Μ80 x Π120cm - 80τμχ

RH 4-32 PRO
ΠΕΡΙΣΤΡΟΦΙΚΟ ΠΙΣΤΟΛΕΤΟ

ΚΩΔΙΚΟΣ	46609
Τεχνικά Χαρακτηριστικά	
Ισχύς	1.300 W
Ονομαστικές στροφές	0 - 850 min ⁻¹
Αριθμός κρούσεων	0 - 4.500 min ⁻¹
Ενέργεια κρούσης	4,8 J
Υποδοχή εργαλείου	SDS Plus
Καλώδιο	4 m
Βάρος	4,7 kg
Περιοχή Τρυπήματος	
Σκυρόδεμα	32 mm
Περιλαμβάνονται	
Βοηθητική λαβή	✓
Βαλίτσα	✓
Κουτί	4 τμχ

PRO USE



5 kg

RH 5-32 PRO
ΠΕΡΙΣΤΡΟΦΙΚΟ ΠΙΣΤΟΛΕΤΟ

ΚΩΔΙΚΟΣ	45309
Τεχνικά Χαρακτηριστικά	
Ισχύς	1.100 W
Ονομαστικές στροφές	300-760 min ⁻¹
Αριθμός κρούσεων	1.900-4.800 min ⁻¹
Ενέργεια κρούσης	6 J
Υποδοχή εργαλείου	SDS Plus
Καλώδιο	4 m
Βάρος	5,8 kg
Περιοχή Τρυπήματος	
Σκυρόδεμα	32 mm
Περιλαμβάνονται	
Βοηθητική λαβή	✓
Οδηγός βάθους	✓
Βελόνι	✗
Λιπαντικό	x1
Βαλίτσα	✓
Κουτί	1 τμχ

- Ισχυρός πνευματικός μηχανισμός
- SDS plus τσοκ για γρήγορη αλλαγή εξαρτήματος
- 3 λειτουργίες: α. Διάτρηση με κρούση, β. Καλέμισμα, γ. Ρύθμιση γωνίας καλεμιού (12 θέσεων)
- Πατενταρισμένο σύστημα για μείωση των κραδασμών

Y203 x M80 x Π120cm - 42τμχ

PRO USE



6 kg

RH 6-35 MX PRO
ΠΕΡΙΣΤΡΟΦΙΚΟ ΠΙΣΤΟΛΕΤΟ

ΚΩΔΙΚΟΣ	45308
Τεχνικά Χαρακτηριστικά	
Ισχύς	1.100 W
Ονομαστικές στροφές	300-760 min ⁻¹
Αριθμός κρούσεων	1.950-4.860 min ⁻¹
Ενέργεια κρούσης	7 J
Υποδοχή εργαλείου	SDS Max
Καλώδιο	4 m
Βάρος	6,1 kg
Περιοχή Τρυπήματος	
Σκυρόδεμα	35 mm
Περιλαμβάνονται	
Βοηθητική λαβή	✓
Οδηγός βάθους	✓
Βελόνι	✗
Λιπαντικό	x1
Βαλίτσα	✓
Κουτί	1 τμχ

- Ισχυρός πνευματικός μηχανισμός
- SDS Max τσοκ για γρήγορη αλλαγή εξαρτήματος και τρύπημα σε μπετό χωρίς κόπο
- 3 λειτουργίες: α. Διάτρηση με κρούση, β. Καλέμισμα, γ. Ρύθμιση γωνίας καλεμιού (12 θέσεων)
- Πατενταρισμένο σύστημα για μείωση των κραδασμών

Y208 x M80 x Π120cm - 42τμχ

PRO USE

1350
WATT
POWER

13 J
IMPACT
ENERGY

AVC
ANTI VIBRATION CONTROL

SOFT
START

12
POSITIONS
12 STEPS CHISEL POSITIONING

SDS
MAX

VARIABLE
SPEED

MAX:40mm



7,5 kg

- Δυνατός κινητήρας 1.350W
- SDS Max τσοκ για γρήγορη αλλαγή εξαρτήματος και τρύπημα σε μετό χωρίς κόπο
- 3 λειτουργίες: α. Διάτρηση με κρούση, β. Καλέμισμα, γ. Ρύθμιση γωνίας καλεμιού (12 θέσεων)
- Πατενταρισμένο σύστημα για μείωση των κραδασμών
- Λειτουργία ήπιας εκκίνησης

Y201 x M80 x Π120cm - 40τμχ

RH 7-40 PRO
ΠΕΡΙΣΤΡΟΦΙΚΟ ΠΙΣΤΟΛΕΤΟ

ΚΩΔΙΚΟΣ	42456
Τεχνικά Χαρακτηριστικά	
Ισχύς	1.350 W
Ονομαστικές στροφές	150-516 min ⁻¹
Αριθμός κρούσεων	3.120 min ⁻¹
Ενέργεια κρούσης	13 J
Υποδοχή εργαλείου	SDS Max
Καλώδιο	6 m
Βάρος	7,5 kg
Περιοχή Τρυπήματος	
Σκυρόδεμα	40 mm
Περιλαμβάνονται	
Βοηθητική λαβή	✓
Οδηγός βάθους	✓
Βελόνι	x1
Λιπαντικό	x1
Βαλίτσα	✓
Κουτί	2 τμχ

PRO USE

1700
WATT
POWER

19 J
IMPACT
ENERGY

AVC
ANTI VIBRATION CONTROL

SDS
MAX

VARIABLE
SPEED

MAX:55mm



12,0 kg

- Ισχυρός πνευματικός μηχανισμός
- SDS Max τσοκ για γρήγορη αλλαγή εξαρτήματος και τρυπήματα σε μετό χωρίς κόπο
- 3 λειτουργίες: α. Διάτρηση με κρούση, β. Καλέμισμα, γ. Ρύθμιση γωνίας καλεμιού
- Πατενταρισμένο σύστημα για μείωση των κραδασμών

Y215 x M80 x Π120cm - 32τμχ

RH 12-55 MX PRO
ΠΕΡΙΣΤΡΟΦΙΚΟ ΠΙΣΤΟΛΕΤΟ

ΚΩΔΙΚΟΣ	45307
Τεχνικά Χαρακτηριστικά	
Ισχύς	1.700 W
Ονομαστικές στροφές	100-220 min ⁻¹
Αριθμός κρούσεων	1.750-2.150 min ⁻¹
Ενέργεια κρούσης	19 J
Υποδοχή εργαλείου	SDS Max
Καλώδιο	6 m
Βάρος	12,0 kg
Περιοχή Τρυπήματος	
Σκυρόδεμα	55 mm
Περιλαμβάνονται	
Βοηθητική λαβή	✓
Βελόνι / Καλέμι	✗
Λιπαντικό	x1
Βαλίτσα	✓
Κουτί	1 τμχ

PRO USE

1200
WATT
POWER

14 J
IMPACT
ENERGY

AVC
ANTI VIBRATION CONTROL

12
POSITIONS
12 STEPS CHISEL POSITIONING

SDS
MAX

18mm



5,6 kg

- Δυνατός κινητήρας 1.200 W
- SDS Max τσακ για γρήγορη αλλαγή εξαρτήματος και τρύπημα σε μπετό χωρίς κόπο
- Ρύθμιση γωνίας καλεμιού (12 θέσεων)
- Πατενταρισμένο σύστημα για μείωση των κραδασμών
- Βοηθητική λαβή που περιστρέφεται 360°

Υ205 x Μ80 x Π120cm - 55cm

DH 5MX PRO
ΣΚΑΠΤΙΚΟ ΠΙΣΤΟΛΕΤΟ

ΚΩΔΙΚΟΣ	43226
Τεχνικά Χαρακτηριστικά	
Ισχύς	1.200 W
Αριθμός κρούσεων	3.100 min ⁻¹
Ενέργεια κρούσης	14 J
Υποδοχή εργαλείου	SDS Max
Διάμετρος τσακ	18 mm
Καλώδιο	6 m
Βάρος	5,6 kg
Περιλαμβάνονται	
Βοηθητική λαβή	✓
Βελόνι / Καλέμι	1 / 1
Λιπαντικό	x1
Βαλίτσα	✓
Κουτί	1 τμχ

PRO USE

1500
WATT
POWER

25 J
IMPACT
ENERGY

AVC
ANTI VIBRATION CONTROL

12
POSITIONS
12 STEPS CHISEL POSITIONING

SDS
MAX

VARIABLE
SPEED

18mm



10,5 kg

- Δυνατός κινητήρας 1.500 W
- SDS Max τσακ για γρήγορη αλλαγή εξαρτήματος και τρύπημα σε μπετό χωρίς κόπο
- Ρύθμιση γωνίας καλεμιού (12 θέσεων)
- Πατενταρισμένο σύστημα για μείωση των κραδασμών
- Βοηθητική λαβή που περιστρέφεται 360°

Υ213 x Μ80 x Π120cm - 40cm

DH 11MX PRO
ΣΚΑΠΤΙΚΟ ΠΙΣΤΟΛΕΤΟ

ΚΩΔΙΚΟΣ	43229
Τεχνικά Χαρακτηριστικά	
Ισχύς	1.500 W
Αριθμός κρούσεων	1.000-1.900 min ⁻¹
Ενέργεια κρούσης	25 J
Υποδοχή εργαλείου	SDS Max
Διάμετρος τσακ	18 mm
Καλώδιο	6 m
Βάρος	10,5 kg
Περιλαμβάνονται	
Βοηθητική λαβή	✓
Βελόνι / Καλέμι	1 / 1
Λιπαντικό	x1
Βαλίτσα	✓
Κουτί	1 τμχ

PRO USE

1750
WATT
POWER

48 J
IMPACT
ENERGY

AVC
ANTI VIBRATION CONTROL

HEX
30



- Δυνατός κινητήρας 1.750 W
- Διπλό αντικραδασμικό σύστημα
- Βοηθητική λαβή για μεταφορά
- Λαβή με μείωση των δονήσεων
- Βαλίτσα αποθήκευσης με ράδες

Y215 x M80 x Π120cm - 25τμχ

DH 15-30 PRO
ΠΙΣΤΟΛΕΤΟ ΚΑΤΕΔΑΦΙΣΕΩΝ

ΚΩΔΙΚΟΣ	42457
Τεχνικά Χαρακτηριστικά	
Ισχύς	1.750 W
Αριθμός κρούσεων	1.600 min ⁻¹
Ενέργεια κρούσης	48 J
Υποδοχή εργαλείου	30 mm
Τύπος τσακ	HEX 30 mm
Καλώδιο	6 m
Βάρος	14,2 kg
Περιλαμβάνονται	
Βοηθητική λαβή	✓
Βελόνι	x1
Λιπαντικό	x1
Βαλίτσα	✓
Κουτί	1 τμχ

PRO USE

2200
WATT
POWER

78 J
IMPACT
ENERGY

AVC
ANTI VIBRATION CONTROL

HEX
28



Το καρότσι δεν περιλαμβάνεται



ΚΑΡΟΤΣΙ ΜΕΤΑΦΟΡΑΣ
ΚΩΔΙΚΟΣ: 43228

- Δυνατός κινητήρας 2.200W
- Διπλό αντικραδασμικό σύστημα
- Βοηθητική λαβή για μείωση των δονήσεων

Y165 x M80 x Π120cm - 15τμχ

DH 32-28 PRO
ΠΙΣΤΟΛΕΤΟ ΚΑΤΕΔΑΦΙΣΕΩΝ

ΚΩΔΙΚΟΣ	43227
Τεχνικά Χαρακτηριστικά	
Ισχύς	2.200 W
Αριθμός κρούσεων	950 min ⁻¹
Ενέργεια κρούσης	78 J
Υποδοχή εργαλείου	28 mm
Τύπος τσακ	HEX 28 mm
Καλώδιο	6 m
Βάρος	32,0 kg
Περιλαμβάνονται	
Βοηθητική λαβή	✓
Βελόνι / Καλέμι	1 / 1
Λιπαντικό	x1
Βαλίτσα	✗
Κουτί	1 τμχ

SEMI-PRO USE

350
WATT
POWER

5 SPEED



13mm

50
mm
CHUCK
STROKE

200mm



- Μικρό, συμπαγές και αξιόπιστο, με επαγωγικό κινητήρα με 5 ρυθμίσεις ταχύτητας, ιδανικό τόσο για ερασιτεχνικές όσο και για επαγγελματικές εργασίες διάτρησης
- -45° 0° +45° περιστρεφόμενη επιφάνεια εργασίας από χυτοσίδηρο με δυνατότητα ρύθμισης ύψους
- Διακόπτης ασφαλείας έκτακτης ανάγκης
- Στερεή κατασκευή με σταθερό πόδι και βάση από χυτοσίδηρο

Υ199 x Μ80 x Π120cm - 40τμχ

DPB 13/5 PLUS
ΔΡΑΠΑΝΟ ΚΟΛΩΝΑΤΟ ΠΑΓΚΟΥ

ΚΩΔΙΚΟΣ	45937
Τεχνικά Χαρακτηριστικά	
Ισχύς	350 W
Ονομαστικές στροφές	600 - 2.500 min ⁻¹
Ταχύτητες	5
Εύρος σύσφιξης τσακ	1,5 - 13 mm
Κωνικός άξονας	B16
Επιφάνεια εργασίας	165x165 mm
Βάθος διάτρησης	50 mm
Απόσταση κοπής	200 mm
Διάμετρος κολώνας	46 mm
Διαστάσεις βάσης	276x178 mm
Ολικό ύψος	580 mm
Καλώδιο	2,7 m
Βάρος	14,5 kg
Περιλαμβάνονται	
Τσακ	x 1
Κουτί	1 τμχ

SEMI-PRO USE

550
WATT
POWER

12 SPEED



16mm

60
mm
CHUCK
STROKE

250mm



- Ισχυρός επαγωγικός κινητήρας 550W και 12 ταχυτήτων για υψηλή απόδοση και ικανότητα διάτρησης
- -45° 0° +45° περιστρεφόμενη επιφάνεια εργασίας από χυτοσίδηρο με δυνατότητα ρύθμισης ύψους
- Διακόπτης ασφαλείας έκτακτης ανάγκης
- Στερεή κατασκευή με σταθερό πόδι και βάση από χυτοσίδηρο

Υ215 x Μ80 x Π120cm - 14τμχ

DPB 16/12 PLUS
ΔΡΑΠΑΝΟ ΚΟΛΩΝΑΤΟ ΠΑΓΚΟΥ

ΚΩΔΙΚΟΣ	45938
Τεχνικά Χαρακτηριστικά	
Ισχύς	550 W
Ονομαστικές στροφές	230-2.500 min ⁻¹
Ταχύτητες	12
Εύρος σύσφιξης τσακ	1,5 - 13 mm 3,0 - 16 mm
Κωνικός άξονας	B16
Επιφάνεια εργασίας	190x190 mm
Βάθος διάτρησης	60 mm
Απόσταση κοπής	250 mm
Διάμετρος κολώνας	59,5 mm
Διαστάσεις βάσης	334x203 mm
Ολικό ύψος	840 mm
Καλώδιο	2,7 m
Βάρος	25,0 kg
Περιλαμβάνονται	
Τσακ	x 2
Κουτί	1 τμχ

SEMI-PRO USE


- Ισχυρός επαγγελματικός κινητήρας 550W και 12 ταχυτήτων για υψηλή απόδοση και ικανότητα διάτρησης
- -45° 0° +45° περιστρεφόμενη επιφάνεια εργασίας από χυτοσίδηρο με δυνατότητα ρύθμισης ύψους
- Διακόπτης ασφαλείας έκτακτης ανάγκης
- Στιβαρή κατασκευή με σταθερό πόδι και βάση από χυτοσίδηρο

1198 x 1180 x 1120cm - 12τμχ

DPF 16/12 PLUS
ΔΡΑΠΑΝΟ ΚΟΛΩΝΑΤΟ ΔΑΠΕΔΟΥ

ΚΩΔΙΚΟΣ	45939
Τεχνικά Χαρακτηριστικά	
Ισχύς	550 W
Ονομαστικές στροφές	220-2.600 min ⁻¹
Ταχύτητες	12
Εύρος σύσφιξης τσακ	1,5 - 13 mm 3,0 - 16 mm
Κωνικός άξονας	B16
Επιφάνεια εργασίας	255x255 mm
Βάθος διάτρησης	80 mm
Απόσταση κοπής	340 mm
Διάμετρος κολώνας	70 mm
Διαστάσεις βάσης	428x255 mm
Ολικό ύψος	1.610 mm
Καλώδιο	2,7 m
Βάρος	46,0 kg
Περιλαμβάνονται	
Τσακ	x 2
Κουτί	1 τμχ

SEMI-PRO USE



+ ΠΕΡΙΛΑΜΒΑΝΕΤΑΙ
ΕΞΑΡΤΗΜΑ ΑΝΑΔΕΥΣΗΣ



- Δυνατός κινητήρας 850W
- Ροοστατικός διακόπτης
- Με εξάρτημα αναδευτήρα Ø 120mm
- Ιδανικό για χρώματα και χαμηλής πυκνότητας υλικά

Y207 x M80 x Π120cm - 96cm

MX 850 PLUS
ΑΝΑΔΕΥΤΗΡΑΣ

ΚΩΔΙΚΟΣ	43280
Τεχνικά Χαρακτηριστικά	
Ισχύς	850 W
Ονομαστικές στροφές	180-700 min ⁻¹
Υποδοχή εργαλείου	M14
Μέγιστο μέγεθος εξαρτήματος	120x600 mm
Καλώδιο	4 m
Βάρος	3,6 kg
Περιλαμβάνονται	
Εξάρτημα Ανάδευσης	✓
Κουτί	1 τμχ

SEMI-PRO USE



+ ΠΕΡΙΛΑΜΒΑΝΕΤΑΙ
ΕΞΑΡΤΗΜΑ ΑΝΑΔΕΥΣΗΣ




- Δυνατός κινητήρας 950W
- Με εξάρτημα αναδευτήρα Ø 120mm
- Ελαφρύ, συμπαγές σώμα

Y185 x M80 x Π120cm - 60cm

MX 950 PLUS
ΑΝΑΔΕΥΤΗΡΑΣ

ΚΩΔΙΚΟΣ	43468
Τεχνικά Χαρακτηριστικά	
Ισχύς	950 W
Ονομαστικές στροφές	650 min ⁻¹
Υποδοχή εργαλείου	M14
Μέγιστο μέγεθος εξαρτήματος	120x570 mm
Καλώδιο	4 m
Βάρος	2,9 kg
Περιλαμβάνονται	
Εξάρτημα Ανάδευσης	✓
Κουτί	3 τμχ

PRO USE



+ ΠΕΡΙΛΑΜΒΑΝΕΤΑΙ
ΕΞΑΡΤΗΜΑ ΑΝΑΔΕΥΣΗΣ




- Δυνατός κινητήρας 1.200W δύο ταχυτήτων
- Με λειτουργία ήπιας εκκίνησης και ηλεκτρονικά σταθερής ταχύτητας
- Με εξάρτημα αναδευτήρα Ø 140mm
- Προστασία υπερφόρτωσης
- Αδιάβροχο κάλυμμα μοτέρ
- Διακόπτης με προστασία από σκόνη και νερό

Y207 x M80 x Π120cm - 30τμχ

MX 1200 PRO
ΑΝΑΔΕΥΤΗΡΑΣ

ΚΩΔΙΚΟΣ	43279
Τεχνικά Χαρακτηριστικά	
Ισχύς	1.200 W
Ονομαστικές στροφές	180-380 min ⁻¹ 300-650 min ⁻¹
Υποδοχή εργαλείου	M14
Μέγιστο μέγεθος εξαρτήματος	140 x 680 mm
Καλώδιο	4 m
Βάρος	5,9 kg
Περιλαμβάνονται	
Εξάρτημα Ανάδευσης	✓
Κουτί	1 τμχ

PRO USE



+ ΠΕΡΙΛΑΜΒΑΝΕΤΑΙ
ΕΞΑΡΤΗΜΑ ΑΝΑΔΕΥΣΗΣ



- Δυνατός κινητήρας 1.600W δύο ταχυτήτων
- Με λειτουργία ήπιας εκκίνησης και ηλεκτρονικά σταθερής ταχύτητας
- Με εξάρτημα αναδευτήρα Ø 140mm
- Προστασία υπερφόρτωσης
- Αδιάβροχο κάλυμμα μοτέρ
- Διακόπτης με προστασία από σκόνη και νερό

Y217 x M80 x Π120cm - 27τμχ

MX 1600 PRO
ΑΝΑΔΕΥΤΗΡΑΣ

ΚΩΔΙΚΟΣ	43278
Τεχνικά Χαρακτηριστικά	
Ισχύς	1.600 W
Ονομαστικές στροφές	180-400 min ⁻¹ 300-700 min ⁻¹
Υποδοχή εργαλείου	M14
Μέγιστο μέγεθος εξαρτήματος	140x680 mm
Καλώδιο	4 m
Βάρος	5,9 kg
Περιλαμβάνονται	
Εξάρτημα Ανάδευσης	✓
Κουτί	1 τμχ

DIY USE

5,75 kVA
RATED INPUT CAPACITY

25 A
MAX INPUT CURRENT

IGBT
ADVANCED TECHNOLOGY

68v
NO-LOAD VOLTAGE

2,50 mm
ELECTRODE

HOT START

ANTI STICK

ARC FORCE

THERMAL PROTECTION

IP21 S
PROTECTION

DIGITAL SCREEN



- Ιδανική για 2,50 ηλεκτρόδιο
- Προηγμένη τεχνολογία IGBT
- Θερμική εκκίνηση τάσης (HOT START), τεχνολογία (ANTI-STICK), ρύθμιση δυναμικής τάσης (ARC FORCE)
- Ποτενσιόμετρο ρύθμισης αμπερ (A), αντιστάθμιση τάσης, θερμική προστασία (THERMAL PROTECTION), ταχυσύνδεσμοι μηχανής, ψηφιακή οθόνη
- Σύμφωνα με: EN IEC 60974-1 και EN IEC 60974-10
- Προστασία περιβάλλοντος IP 21 S

Περιλαμβάνει

- Μάσκα προστασίας χειρός • 3m καλώδιο ηλεκτροδίου • 3m καλώδιο γείωσης • Βούρτσα καθαρισμού

Y203 x M80 x Π120cm - 96cmx

DWM 140 EASY
ΗΛΕΚΤΡΟΣΥΓΚΟΛΛΗΣΗ INVERTER
(MMA)

ΚΩΔΙΚΟΣ	45484
Τεχνικά Χαρακτηριστικά	
Όνομαστική τάση	230 V 50 Hz
Τύπος	Ηλεκτροδίου
Εύρος ρεύματος συγκόλλησης (MMA)	20 - 140 A
Ισχύς	5,75 kVA
Μέγ. απορροφούμενο ρεύμα	25 A
Τάση χωρίς φορτίο (U ₀)	68 V
Τύπος ψύξης	Αέρας
Κύκλος εργασίας MMA	20% - 140A 60% - 90A 100% - 63A
Επίπεδο προστασίας	IP21S
Καλώδιο	2 m
Βάρος	3,0 kg
Μέγεθος (Μ x Π x Υ)	32×10×18 cm
Κουτί	1 τμχ

SEMI-PRO USE

7,1 kVA
RATED INPUT CAPACITY

31 A
MAX INPUT CURRENT

IGBT
ADVANCED TECHNOLOGY

66v
NO-LOAD VOLTAGE

2,50-3,25 mm
ELECTRODE

HOT START

ANTI STICK

ARC FORCE

THERMAL PROTECTION

IP21 S
PROTECTION

DIGITAL SCREEN



- Ιδανική για 2,50-3,25 ηλεκτρόδιο
- Προηγμένη τεχνολογία IGBT
- Δυνατότητα συγκόλλησης με επιλογή: 1. ΒΑΣΙΚΟ (7018), ΡΟΥΤΙΛΙΟΥ (6013), 2. SCRATCH TIG
- Θερμική εκκίνηση τάσης (HOT START), τεχνολογία (ANTI-STICK), ρύθμιση δυναμικής τάσης (ARC FORCE)
- Ποτενσιόμετρο ρύθμισης αμπερ (A), θερμική προστασία (THERMAL PROTECTION), ταχυσύνδεσμοι μηχανής, ψηφιακή οθόνη
- Σύμφωνα με: EN IEC 60974-1 και EN IEC 60974-10
- Προστασία περιβάλλοντος IP 21 S
- Εργονομική λαβή μεταφοράς

Περιλαμβάνει

- 3m καλώδιο ηλεκτροδίου • 3m καλώδιο γείωσης • Βαλίτσα

Y218 x M80 x Π120cm - 60cmx

DWM 160 PLUS
ΗΛΕΚΤΡΟΣΥΓΚΟΛΛΗΣΗ INVERTER
(MMA / TIG)

ΚΩΔΙΚΟΣ	45485
Τεχνικά Χαρακτηριστικά	
Όνομαστική τάση	230 V 50 Hz
Τύπος	Ηλεκτροδίου
Εύρος ρεύματος συγκόλλησης (MMA)	20 - 160 A
Εύρος ρεύματος συγκόλλησης (TIG)	20 - 160 A
Ισχύς	7,1 kVA
Μέγ. απορροφούμενο ρεύμα	31 A
Τάση χωρίς φορτίο (U ₀)	66 V
Τύπος ψύξης	Αέρας
Κύκλος εργασίας MMA / TIG	25% - 160A / 160A 60% - 125A / 125A 100% - 100A / 100A
Επίπεδο προστασίας	IP21S
Καλώδιο	2,3 m
Βάρος	4,3 kg
Μέγεθος (Μ x Π x Υ)	37×11×26 cm
Κουτί	1 τμχ

PRO USE

7,6 kVA
RATED INPUT CAPACITY

30 A
MAX INPUT CURRENT

IGBT
ADVANCED TECHNOLOGY

GENERATOR FRIENDLY

78V
NO-LOAD VOLTAGE

3,25-4,00 mm
ELECTRODE

HOT START

ANTI STICK

ARC FORCE

THERMAL PROTECTION

IP21 S PROTECTION

DIGITAL SCREEN



- Ιδανική για 3,25-4,00 ηλεκτρόδια
- Προηγμένη τεχνολογία IGBT
- Δυνατότητα συγκόλλησης τύπου ηλεκτροδίων με επιλογή:
 1. ΒΑΣΙΚΟ (7018), RUTILE (6013), INOX (308L-316L), 2. CELLULOSIC (6010), 3. SCRATCH TIG
- Θερμή εκκίνηση τόξου (HOT START), τεχνολογία (ANTI-STICK), ρύθμιση δυναμικής τόξου (ARC FORCE)
- Ποτενσιόμετρο ρύθμισης αμπερ (A), θερμική προστασία (THERMAL PROTECTION), ταχυσύνδεσμοι μηχανής 35-70, ψηφιακή οθόνη
- Σύμφωνα με: EN IEC 60974-1 και EN IEC 60974-10
- Προστασία περιβλήματος IP 21 S
- Εργονομική λαβή μεταφοράς
- Για χρήση και με γεννήτρια

Περιλαμβάνει

- 3m καλώδιο ηλεκτροδίου • 3m καλώδιο γείωσης • Βαλίτσα

Y220 x M80 x Π120cm - 40τμχ

DWM 200 PRO
ΗΛΕΚΤΡΟΣΥΓΚΟΛΛΗΣΗ INVERTER
(MMA / TIG)

ΚΩΔΙΚΟΣ	45486
Τεχνικά Χαρακτηριστικά	
Όνομαστική τάση	230 V 50 Hz
Τύπος	Ηλεκτροδίου
Εύρος ρεύματος συγκόλλησης (MMA)	25 - 200 A
Εύρος ρεύματος συγκόλλησης (TIG)	25 - 200 A
Ισχύς	7,6 kVA
Μέγ. απορροφούμενο ρεύμα	33 A
Τάση χωρίς φορτίο (U ₀)	78 V
Τύπος ψύξης	Αέρας
Κύκλος εργασίας MMA / TIG	20% - 200A / 200A 60% - 150A / 150A 100% - 110A / 110A
Επίπεδο προστασίας	IP21S
Καλώδιο	2,3 m
Βάρος	6,7 kg
Μέγεθος (Μ x Π x Υ)	38x15x29 cm
Κουτί	1 τμχ

PRO USE

8,3 kVA
RATED INPUT CAPACITY

36 A
MAX INPUT CURRENT

IGBT
ADVANCED TECHNOLOGY

GENERATOR FRIENDLY

NEW

68V
NO-LOAD VOLTAGE

2-10m/min
WIRE FEED SPEED

2T / 4T

HOT START

ANTI STICK

ARC FORCE

THERMAL PROTECTION

IP21 S PROTECTION

DIGITAL SCREEN



- Πολλοπλών εργασιών ημι-αυτόματη ηλεκτροσυγκόλληση Inverter, κατάλληλη για μεθόδους: MIG, MMA και Lift TIG
- Προηγμένη τεχνολογία IGBT
- Μέθοδος συγκόλλησης, 2T / 4T λειτουργία και επιλογή σημειακής συγκόλλησης
- Θερμή εκκίνηση τόξου (HOT START), τεχνολογία ANTI-STICK, ρύθμιση δυναμικής τόξου (ARC FORCE)
- Ποτενσιόμετρο ρύθμισης αμπερ (A), θερμική προστασία (THERMAL PROTECTION), ταχυσύνδεσμοι μηχανής 35-70, ψηφιακή οθόνη
- Ψηφιακό ρεύμα συγκόλλησης και ένδειξη τάσης
- LED ενδείξεις ισχύος, υπερφόρτωσης και υπό / υπέρ - τάσης
- Σύμφωνα με: EN IEC 60974-1 και EN IEC 60974-10
- Προστασία περιβλήματος IP21S
- Εργονομική λαβή μεταφοράς
- Για χρήση και με γεννήτρια

Περιλαμβάνει

- Ταμιγίδα MIG 15A αερόφυκτη 4m (BINZEL MB 15AK) • Ταμιγίδα γείωσης 4m x 16mm² με σφιγκτήρα και 35-70 ταχυσύνδεση
- Σωλήνας αερίου 4m με σύνδεση • Μπεκ 0,8 • 1 ράουλο με 2 πλευρές (0,8mm - 1mm)

Y197 x M80 x Π120cm - 16τμχ

EXTREMIG 200
ΗΛΕΚΤΡΟΣΥΓΚΟΛΛΗΣΗ INVERTER
(MIG / MMA / TIG)

ΚΩΔΙΚΟΣ	47484
Τεχνικά Χαρακτηριστικά	
Όνομαστική τάση	230 V 50 Hz
Τύπος	Σύρματος & Ηλεκτροδίου
Εύρος ρεύματος συγκόλ. (MIG)	30 - 200 A
Εύρος ρεύματος συγκόλ. (MMA)	30 - 170 A
Εύρος ρεύματος συγκόλ. (TIG)	20 - 200 A
Ισχύς	8,3 kVA
Μέγ. απορροφούμενο ρεύμα	36 A
Τάση χωρίς φορτίο (U ₀)	68 V
Τάση συγκόλλησης	15,5 - 24 V
Ταχύτητα ροής σύρματος	2 - 10 m/min
Διάμετρος σύρματος συγκόλλησης	0,6 - 1,0 mm
Τύπος ψύξης	Αέρας
Κύκλος εργασίας MIG / MMA / TIG	15% - 200A / 170A / 200A 60% - 100A / 85A / 100A 100% - 77A / 66A / 77A
Επίπεδο προστασίας	IP21S
Καλώδιο	2 m
Βάρος	11,0 kg
Μέγεθος (Μ x Π x Υ)	49,4x22,0x38,0 cm
Κουτί	1 τμχ

PRO USE

7 kVA
RATED INPUT CAPACITY

33,5 A
MAX INPUT CURRENT

IGBT
ADVANCED TECHNOLOGY

GENERATOR FRIENDLY

82v
NO-LOAD VOLTAGE

PULSE FUNCTION

2T / 4T

HOT START

ANTI STICK

ARC FORCE

THERMAL PROTECTION

IP21 S PROTECTION



NEW

- Φορητή παντός είδους ηλεκτροσυγκόλληση Inverter (παλμικό αργό - παλμική λειτουργία, MMA, TIG, κλπ.)
- Πολλαπλών διεργασιών νέας γενιάς προηγμένη τεχνολογία IGBT
- Θερμή εκκίνηση τάξου (HOT START), τεχνολογία ANTI-STICK, ρύθμιση δυναμικής τάξου (ARC FORCE)
- Ποτενσιόμετρο ρύθμισης αμπερ (A), θερμική προστασία (THERMAL PROTECTION), ταχυσύνδεσμοι μηχανικής 35-70
- Πλήρως ψηφιακός και φιλικός για το χρήστη πίνακας ελέγχου και οθόνη
- Σύμφωνα με: EN IEC 60974-1
- Προστασία περιβάλλοντος IP21S
- Εργονομική λαβή μεταφοράς
- Για χρήση και με γεννήτρια

Περιλαμβάνει

- Τσιμπίδα TIG με υφασμάτινη επένδυση 4m (BINZEL WP-26)
- Τσιμπίδα γείωσης 4m x 16mm² με 35-70 ταχυσύνδεση
- Σωλήνας αερίου 4m με σύνδεση
- Φλογακρύπτης κεραμικός 5, 6, 7
- Μακριά και κοντά ουρά
- Σφιγκτήρας 1.6, 2.0, 2.4 (x3)

Y205 x M80 x Π120cm - 20τμχ

ETIG 200 PULSE
ΗΛΕΚΤΡΟΣΥΓΚΟΛΛΗΣΗ INVERTER
ΠΑΛΜΙΚΟ (MMA / TIG)

ΚΩΔΙΚΟΣ	47488
Τεχνικά Χαρακτηριστικά	
Όνομαστική τάση	230 V 50 Hz
Τύπος	Παλμικό
Εύρος ρεύματος συγκάλ. (MMA)	10 - 180 A
Εύρος ρεύματος συγκάλ. (TIG)	10 - 200 A
Ισχύς	7,0 kVA
Μέγ. απορροφούμενο ρεύμα	33,5 A
Τάση χωρίς φορτίο (U ₀)	82 V
Τάση συγκόλλησης	27,2 V (MMA) 18 V (TIG)
Χρόνος ανόδου πτώσης	0 - 15 s 0 - 25 s
Συχνότητα παλμών	0,2 - 200 Hz
Χρόνος πριν μετά τη ροή αερίου	0 - 5 s 1 - 15 s
Τύπος ψύξης	Αέρας
Κύκλος εργασίας MMA / TIG	30% - 180A / 200A 60% - 127A / 141A 100% - 99A / 110A
Επίπεδο προστασίας	IP21S
Καλώδιο	2,5 m
Βάρος	10,0 kg
Μέγεθος (Μ x Π x Υ)	47,2×18,5×34,0 cm
Κουτί	1 τμχ

PRO USE

10,3 kVA
RATED INPUT CAPACITY

45 A
MAX INPUT CURRENT

IGBT
ADVANCED TECHNOLOGY

GENERATOR FRIENDLY

65v
NO-LOAD VOLTAGE

2-18m/min
WIRE FEED SPEED

2T / 4T

HOT START

ANTI STICK

ARC FORCE

THERMAL PROTECTION

IP21 S PROTECTION

DIGITAL SCREEN



NEW

- Πολλαπλών εργασιών βαρέος τύπου ημι-αυτόματη ηλεκτροσυγκόλληση Inverter, κατάλληλη για μεθόδους: MIG, MMA και Lift TIG
- Προηγμένη τεχνολογία IGBT
- Χρονοδιακόπτης, λειτουργία 2T / 4T, έλεγχος αερίου, έλεγχος υψηλής και χαμηλής πίεσης αερίου, ανεπίστροφες βαλβίδες αερίου, προαιρετική δυνατότητα χρήσης για συγκόλληση αλουμινίου
- Θερμή εκκίνηση τάξου (HOT START), τεχνολογία ANTI-STICK, ρύθμιση δυναμικής τάξου (ARC FORCE)
- Ποτενσιόμετρο ρύθμισης αμπερ (A), θερμική προστασία (THERMAL PROTECTION), ταχυσύνδεσμοι μηχανικής 35-70, ψηφιακή οθόνη
- Ψηφιακός έλεγχος
- LED ενδείξεις ισχύος, υπερφόρτωσης και υπό/υπερ-τάσης
- Σύμφωνα με: EN IEC 60974-1
- Προστασία περιβάλλοντος IP21S
- Εργονομική λαβή και ρόδες μεταφοράς
- Για χρήση και με γεννήτρια

Περιλαμβάνει

- Τσιμπίδα MIG 25A αερώψικη 4m (BINZEL MB24)
- Τσιμπίδα γείωσης 4m x 25mm² με σφιγκτήρα και 35-70 ταχυσύνδεση
- Σωλήνας αερίου 4m με σύνδεση
- Μπεκ 0.8, 1.0, 1.2 (x3)
- 2 ράουλα με 2 πλευρές (0,8mm - 1mm)

Y150 x M80 x Π120cm - 2τμχ

SP

MIG/STICK 251 KD
ΗΛΕΚΤΡΟΣΥΓΚΟΛΛΗΣΗ INVERTER
(MIG / MMA / TIG)

ΚΩΔΙΚΟΣ	47486
Τεχνικά Χαρακτηριστικά	
Όνομαστική τάση	230 V 50 Hz
Τύπος	Σύρματος & Ηλεκτροδίου
Εύρος ρεύματος συγκόλλησης (MIG)	30 - 250 A
Εύρος ρεύματος συγκόλλησης (MMA)	20 - 200 A
Εύρος ρεύματος συγκόλλησης (TIG)	15 - 250 A
Ισχύς	10,3 kVA
Μέγ. απορροφούμενο ρεύμα	45 A
Τάση χωρίς φορτίο (U ₀)	65 V
Ταχύτητα ροής σύρματος	2 - 18 m/min
Τύπος ψύξης	Αέρας
Κύκλος εργασίας MIG / MMA / TIG	60% - 250A / 200A / 250A 100% - 192A / 154A / 192A
Επίπεδο προστασίας	IP21S
Καλώδιο	3 m
Βάρος	49,5 kg
Μέγεθος (Μ x Π x Υ)	62,1×30,0×68,1 cm
Κουτί	1 τμχ

PRO USE

7,6 kVA
RATED INPUT CAPACITY

33 A
MAX INPUT CURRENT



IGBT
ADVANCED TECHNOLOGY



293 V
NO-LOAD VOLTAGE

15 mm
MAX CUTTING THICKNESS

300 L/min
GAS FLOW

3-6 bar
AIR PRESSURE



NEW

- Μηχανή κοπής Plasma Inverter υψηλής απόδοσης με χρήση πεπιεσμένου αέρα ως μέσο ιονισμού
- Πολλαπλών διεργασιών νέας γενιάς προηγμένη τεχνολογία IGBT
- Πατενταρισμένο ρύθμισης αμπερ (A), θερμική προστασία (THERMAL PROTECTION), ταχυσύνδεσμοι μηχανής 10 - 25
- Πλήρως ψηφιακός και φιλικός για το χρήστη πίνακας ελέγχου και οθόνη
- Εύκολα προσβάσιμος ρυθμιστής αερίου
- Σύμφωνα με: EN IEC 60974-1 και EN IEC 60974-10
- Προστασία περιβάλλοντος IP21S
- Μικρό, ελαφρύ σώμα
- Εργονομική λαβή μεταφοράς
- Για χρήση και με γεννήτριες

Περιλαμβάνει

- Ταμιπίδα Plasma με λαστικένια επένδυση 5m (BINZEL P80)
- Ταμιπίδα γείωσης 4m x 16mm² με σφιγκτήρα και 10-25 ταχυσύνδεση
- Σωλήνας πεπιεσμένου αέρα 4m με σύνδεση
- Μπλεκ (1.1 x2) (x3) - Σφιγκτήρας 10-16mm (x2)

Y205 x M80 x Π120cm - 20τμχ

POWERCUT 50K
ΠΛΑΣΜΑ ΚΟΠΗΣ ΜΕΤΑΛΛΩΝ
INVERTER

ΚΩΔΙΚΟΣ	47489
Τεχνικά Χαρακτηριστικά	
Όνομαστική τάση	230 V - 1 Ph 50 Hz
Τύπος	Πλάσμα
Εύρος ρεύματος εξόδου	15 - 50 A
Ισχύς	7,6 kVA
Όνομαστικό ρεύμα εισόδου	33 A
Τάση χωρίς φορτίο (U ₀)	293 V
Ροή αερίου	300 L/min
Πίεση αέρα	3 - 6 bar
Χρόνος καθυστέρησης αερίου	5 - 10 s
Μέγιστο πάχος κοπής	15 mm
Τύπος ψύξης	Αέρας
Κύκλος εργασίας	20% - 50A
	60% - 29A
	100% - 20A
Επίπεδο προστασίας	IP21S
Καλώδιο	2,5 m
Βάρος	11,0 kg
Μέγεθος (Μ x Π x Υ)	44,0x17,5x34,0 cm
Κουτί	1 τμχ

HOME USE

1/25000 sec
SWITCHING TIME

0,2 - 0,8 s
ADJUSTABLE SENSITIVITY

DIN 9-13
DARK STATE

DIN 4
LIGHT STATE



ΜΑΣΚΑ ΗΛΕΚΤΡΟΣΥΓΚΟΛΛΗΣΗΣ
ΑΥΤΟΜΑΤΗΣ ΣΚΙΑΣΗΣ

ΚΩΔΙΚΟΣ	45512
Τεχνικά Χαρακτηριστικά	
Χρόνος εναλλαγής	1/25.000 sec
Κατάσταση στη σκίαση	DIN 9-13
Κατάσταση στο φως	DIN 4
Περιοχή προβολής	92x42 mm
Μέγεθος φίλτρου	110x90x10 mm
Βάρος	0,5 kg
Περιλαμβάνονται	
Αισθητήρες ανίχνευσης τόξου	2
Κουτί	4 τμχ

- Με φίλτρα UV - IR Auto-Darkening υψηλής ποιότητας, που παρέχουν πλήρη προστασία στα μάτια και στο πρόσωπο
- Κατάλληλη για συγκόλληση με μεθόδους: ARC, TIG, MIG, PLASMA WELDING, PLASMA CUTTING
- Προσαρμοσμένη σκίαση με το γύρισμα ενός κουμπιού
- Ρύθμιση ευαισθησίας (SENSITIVITY)
- Διακόπτης συνεχούς ρύθμισης με χρόνο καθυστέρησης 0,2-0,8s
- Δυνατότητα επιλογής GRINDING (σύστημα τροχίσματος)
- Αυτόματη ενεργοποίηση/απενεργοποίηση
- Τροφοδοσία ισχύος: ηλιακές κυψέλες (SOLAR) και 2 μπαταρίες λιθίου 3V
- Σύμφωνα με: πρότυπα ασφαλείας DIN, EN και ANSI Z87.1-1989
- Διάρκεια ζωής μπαταρίας άνω των 2 ετών

Y203 x M120 x Π80cm - 80τμχ

SEMI-PRO USE

750
WATT
POWER



Ο δίσκος
δεν περιλαμβάνεται



- Δυνατός κινητήρας 750W
- Προστασία επανεκκίνησης
- Ελαφρύ, μικρό σώμα για ξεκούραστη χρήση

Y197 x M80 x Π120cm - 252τμχ

AG 115/750 PLUS
ΓΩΝΙΑΚΟΣ ΤΡΟΧΟΣ

ΚΩΔΙΚΟΣ	41628
Τεχνικά Χαρακτηριστικά	
Ισχύς	750 W
Ονομαστικές στροφές	12.000 min ⁻¹
Μέγιστη διάμετρος δίσκου	115 mm
Σπειρώμα άξονα	M14
Μέγ. μήκος σπειρώματος άξονα	11,5 mm
Καλώδιο	4 m
Βάρος	1,6 kg
Περιλαμβάνονται	
Προφυλακτήρας	✓
Γαντζόκλειδο	✓
Βοηθητική λαβή	✓
Κουτί	4 τμχ

PRO USE

900
WATT
POWER



Ο δίσκος
δεν περιλαμβάνεται



- Δυνατός κινητήρας 900W
- Προφυλακτήρας γρήγορης απελευθέρωσης
- Προστασία επανεκκίνησης
- Ελαφρύ, μικρό σώμα για ξεκούραστη χρήση

Y219 x M80 x Π120cm - 288τμχ

AG 115/900 PRO
ΓΩΝΙΑΚΟΣ ΤΡΟΧΟΣ

ΚΩΔΙΚΟΣ	41629
Τεχνικά Χαρακτηριστικά	
Ισχύς	900 W
Ονομαστικές στροφές	12.000 min ⁻¹
Μέγιστη διάμετρος δίσκου	115 mm
Σπειρώμα άξονα	M14
Μέγ. μήκος σπειρώματος άξονα	11,5 mm
Καλώδιο	4 m
Βάρος	1,8 kg
Περιλαμβάνονται	
Προφυλακτήρας γρήγορης απελευθέρωσης	✓
Γαντζόκλειδο	✓
Βοηθητική λαβή	✓
Κουτί	4 τμχ

PRO USE
900
 WATT
 POWER

 Ο δίσκος
 δεν περιλαμβάνεται


- Δυνατός κινητήρας 900W
- Προφυλακτήρας γρήγορης απελευθέρωσης
- Προστασία επανεκκίνησης
- Ελαφρύ, μικρό σώμα για ξεκούραστη χρήση

Υ216 x M80 x Π120cm - 240τμχ

AG 125/900 PRO
ΓΩΝΙΑΚΟΣ ΤΡΟΧΟΣ

ΚΩΔΙΚΟΣ	41630
Τεχνικά Χαρακτηριστικά	
Ισχύς	900 W
Ονομαστικές στροφές	12.000 min ⁻¹
Μέγιστη διάμετρος δίσκου	125 mm
Σπείρωμα άξονα	M14
Μέγ. μήκος σπειρώματος άξονα	11,5 mm
Καλώδιο	4 m
Βάρος	2,0 kg
Περιλαμβάνονται	
Προφυλακτήρας γρήγορης απελευθέρωσης	✓
Γαντζόκλειδο	✓
Βοηθητική λαβή	✓
Κουτί	4 τμχ

PRO USE
1100
 WATT
 POWER

 Ο δίσκος
 δεν περιλαμβάνεται


- Δυνατός κινητήρας 1.100W
- Ροοστατικός διακόπτης
- Προφυλακτήρας γρήγορης απελευθέρωσης
- Προστασία επανεκκίνησης και λειτουργία ήπιας εκκίνησης
- Ψήκτρες με λειτουργία auto-stop για προστασία του κινητήρα
- Ελαφρύ, μικρό σώμα για ξεκούραστη χρήση

Υ216 x M80 x Π120cm - 240τμχ

AG 125/1100E PRO
ΡΥΘΜΙΖΟΜΕΝΟΣ ΓΩΝΙΑΚΟΣ ΤΡΟΧΟΣ

ΚΩΔΙΚΟΣ	44826
Τεχνικά Χαρακτηριστικά	
Ισχύς	1.100 W
Ονομαστικές στροφές	4.000-12.000 min ⁻¹
Μέγιστη διάμετρος δίσκου	125 mm
Σπείρωμα άξονα	M14
Μέγ. μήκος σπειρώματος άξονα	11,5 mm
Καλώδιο	4 m
Βάρος	2 kg
Περιλαμβάνονται	
Προφυλακτήρας γρήγορης απελευθέρωσης	✓
Γαντζόκλειδο	✓
Βοηθητική λαβή	✓
Κουτί	4 τμχ

PRO USE

1200 WATT
POWER



Ο δίσκος
δεν περιλαμβάνεται



- Δυνατός κινητήρας 1.200W
- Ροοστατικός διακόπτης
- Προφυλακτήρας γρήγορης απελευθέρωσης
- Προστασία επανεκκίνησης, λειτουργία ήπιας εκκίνησης, σταθερή ισχύς για ομαλή λειτουργία
- Ψήκτρες με λειτουργία auto-stop για προστασία του κινητήρα
- Ελαφρύ, μικρό σώμα για ξεκούραστη χρήση

Y203 x M80 x Π120cm - 200τμχ

AG 125/1200EC PRO
ΡΥΘΜΙΖΟΜΕΝΟΣ ΓΩΝΙΑΚΟΣ ΤΡΟΧΟΣ

ΚΩΔΙΚΟΣ	44827
Τεχνικά Χαρακτηριστικά	
Ισχύς	1.200 W
Ονομαστικές στροφές	4.000-12.000 min ⁻¹
Μέγιστη διάμετρος δίσκου	125 mm
Σπείρωμα άξονα	M14
Μέγ. μήκος σπειρώματος άξονα	11,5 mm
Καλώδιο	4 m
Βάρος	2,1 kg
Περιλαμβάνονται	
Προφυλακτήρας γρήγορης απελευθέρωσης	✓
Γαντζόκλειδο	✓
Βοηθητική λαβή	✓
Κουτί	4 τμχ

PRO USE

2400 WATT
POWER



Ο δίσκος
δεν περιλαμβάνεται

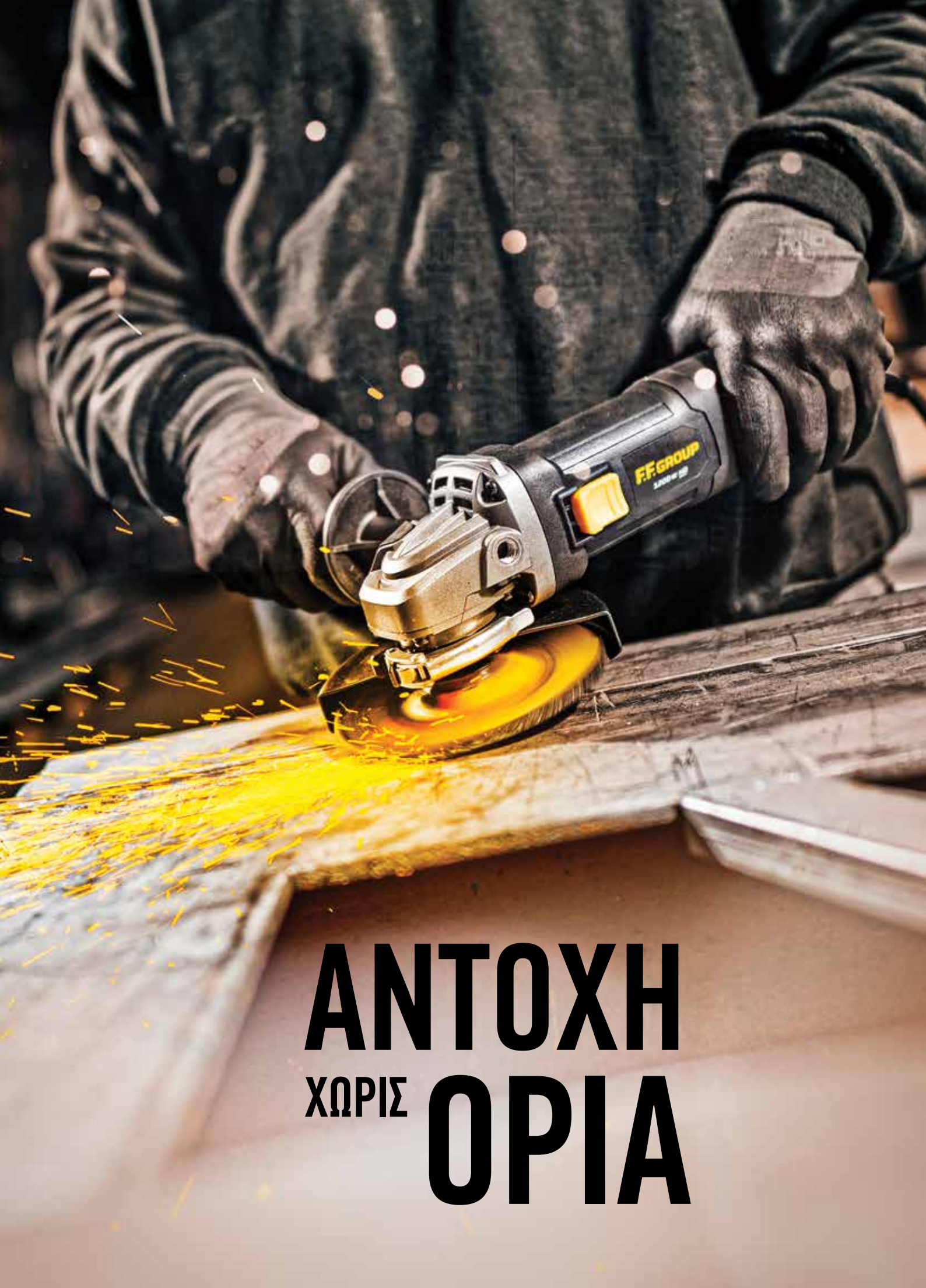


- Δυνατός κινητήρας 2.400W
- Προφυλακτήρας γρήγορης απελευθέρωσης
- Προστασία επανεκκίνησης και λειτουργία ήπιας εκκίνησης
- Ψήκτρες με λειτουργία auto-stop για προστασία του κινητήρα

Y219 x M80 x Π120cm - 72τμχ

AG 230/2400S PRO
ΓΩΝΙΑΚΟΣ ΤΡΟΧΟΣ

ΚΩΔΙΚΟΣ	41631
Τεχνικά Χαρακτηριστικά	
Ισχύς	2.400 W
Ονομαστικές στροφές	6.600 min ⁻¹
Μέγιστη διάμετρος δίσκου	230 mm
Σπείρωμα άξονα	M14
Μέγ. μήκος σπειρώματος άξονα	13,5 mm
Καλώδιο	4 m
Βάρος	5 kg
Περιλαμβάνονται	
Προφυλακτήρας γρήγορης απελευθέρωσης	✓
Γαντζόκλειδο	✓
Βοηθητική λαβή	✓
Κουτί	2 τμχ



ΑΝΤΟΧΗ
ΧΩΡΙΣ **ΟΡΙΑ**

HEAVY DUTY

1010 WATT
POWER



2 YEAR WARRANTY

LOW VIBRATION



Ο δίσκος
δεν περιλαμβάνεται

- Δυνατός κινητήρας 1.010W
- Γρανάζια ακριβείας, για μεγάλη αντοχή χωρίς κραδασμούς
- Προφυλακτήρας γρήγορης απελευθέρωσης
- Προστασία επανεκκίνησης
- Ψήκτρες με λειτουργία auto-stop για προστασία του κινητήρα
- Υψηλής ποιότητας καλώδιο H07RN-F 2 x 1.0
- Ελαφρύ, μικρό σώμα για ξεκούραστη χρήση
- Εγγύηση 2 χρόνια και για επαγγελματική χρήση

Y203 x M80 x Π120cm - 220τμχ

AG 125/1010 HD
ΓΩΝΙΑΚΟΣ ΤΡΟΧΟΣ

ΚΩΔΙΚΟΣ	45588
Τεχνικά Χαρακτηριστικά	
Ισχύς	1.010 W
Ονομαστικές στροφές	12.000 min ⁻¹
Μέγιστη διάμετρος δίσκου	125 mm
Σπείρωμα άξονα	M14
Καλώδιο	4 m
Βάρος	2,1 kg
Περιλαμβάνονται	
Γαντζόκλειδο	✓
Προφυλακτήρας γρήγορης απελευθέρωσης	✓
Βοηθητική λαβή	✓
Κουτί	4 τμχ

HEAVY DUTY

1200 WATT
POWER



2 YEAR WARRANTY

LOW VIBRATION



Ο δίσκος
δεν περιλαμβάνεται

- Δυνατός κινητήρας 1.200W μεγάλης αντοχής
- Γρανάζια ακριβείας, για μεγάλη αντοχή χωρίς κραδασμούς
- Προφυλακτήρας γρήγορης απελευθέρωσης
- Ροοστατικός διακόπτης
- Προστασία επανεκκίνησης και λειτουργία ήπιας εκκίνησης
- Ψήκτρες με λειτουργία auto-stop για προστασία του κινητήρα
- Υψηλής ποιότητας καλώδιο H07RN-F 2 x 1.0
- Εγγύηση 2 χρόνια και για επαγγελματική χρήση

Y203 x M80 x Π120cm - 220τμχ

AG 125/1200E HD
ΡΥΘΜΙΖΟΜΕΝΟΣ ΓΩΝΙΑΚΟΣ ΤΡΟΧΟΣ

ΚΩΔΙΚΟΣ	45589
Τεχνικά Χαρακτηριστικά	
Ισχύς	1.200 W
Ονομαστικές στροφές	4.000-12.200 min ⁻¹
Μέγιστη διάμετρος δίσκου	125 mm
Σπείρωμα άξονα	M14
Καλώδιο	4 m
Βάρος	2,3 kg
Περιλαμβάνονται	
Προφυλακτήρας γρήγορης απελευθέρωσης	✓
Γαντζόκλειδο	✓
Βοηθητική λαβή	✓
Κουτί	4 τμχ

HEAVY DUTY

1400
WATT
POWER



2 YEAR
WARRANTY

LOW
VIBRATION



Ο δίσκος
δεν περιλαμβάνεται

- Δυνατός κινητήρας 1.400W μεγάλης αντοχής
- Γρανάζια ακριβείας, για μεγάλη αντοχή χωρίς κραδασμούς
- Προφυλακτήρας γρήγορης απελευθέρωσης
- Προστασία επανεκκίνησης, λειτουργία ήπιας εκκίνησης και σταθερή ισχύς
- Ψήκτρες με λειτουργία auto-stop για προστασία του κινητήρα
- Υψηλής ποιότητας καλώδιο H07RN-F 2 x 1.0
- Εγγύηση 2 χρόνια και για επαγγελματική χρήση

Y203 x M80 x Π120cm - 220τμχ

AG 125/1400C HD
ΓΩΝΙΑΚΟΣ ΤΡΟΧΟΣ

ΚΩΔΙΚΟΣ	45590
Τεχνικά Χαρακτηριστικά	
Ισχύς	1.400 W
Ονομαστικές στροφές	12.200 min ⁻¹
Μέγιστη διάμετρος δίσκου	125 mm
Σπείρωμα άξονα	M14
Καλώδιο	4 m
Βάρος	2,1 kg
Περιλαμβάνονται	
Προφυλακτήρας γρήγορης απελευθέρωσης	✓
Γαντζόκλειδο	✓
Βοηθητική λαβή	✓
Κουτί	4 τμχ

HEAVY DUTY

2600
WATT
POWER



2 YEAR
WARRANTY

LOW
VIBRATION



Ο δίσκος
δεν περιλαμβάνεται

- Δυνατός κινητήρας 2.600W μεγάλης αντοχής
- Γρανάζια ακριβείας, για μεγάλη αντοχή χωρίς κραδασμούς
- Προφυλακτήρας γρήγορης απελευθέρωσης
- Προστασία επανεκκίνησης και λειτουργία ήπιας εκκίνησης
- Ψήκτρες με λειτουργία auto-stop για προστασία του κινητήρα
- Υψηλής ποιότητας καλώδιο H07RN-F 2 x 1.5
- Εγγύηση 2 χρόνια και για επαγγελματική χρήση

Y200 x M80 x Π120cm - 60τμχ

AG 230/2600S HD
ΓΩΝΙΑΚΟΣ ΤΡΟΧΟΣ

ΚΩΔΙΚΟΣ	45591
Τεχνικά Χαρακτηριστικά	
Ισχύς	2.600 W
Ονομαστικές στροφές	6.600 min ⁻¹
Μέγιστη διάμετρος δίσκου	230 mm
Σπείρωμα άξονα	M14
Καλώδιο	4 m
Βάρος	5,5 kg
Περιλαμβάνονται	
Προφυλακτήρας γρήγορης απελευθέρωσης	✓
Γαντζόκλειδο	✓
Βοηθητική λαβή	✓
Κουτί	2 τμχ

SEMI-PRO USE



+ ΠΕΡΙΛΑΜΒΑΝΟΝΤΑΙ
ΠΕΛΜΑ ΣΤΙΛΒΩΣΗΣ
& ΓΟΥΝΑΚΙ



- Δυνατός κινητήρας 1.400W
- Ροοστατικός διακόπτης

Υ197 x Μ80 x Π120cm - 112τμχ

PE 180/1400 E PLUS
ΠΕΡΙΣΤΡΟΦΙΚΟΣ ΑΛΟΙΦΑΔΟΡΟΣ

ΚΩΔΙΚΟΣ	45917
Τεχνικά Χαρακτηριστικά	
Ισχύς	1.400 W
Ονομαστικές στροφές	600-3.500 min ⁻¹
Μέγιστη διάμετρος δίσκου	180 mm
Σπείρωμα άξονα	M14
Καλώδιο	4 m
Βάρος	3,3 kg
Περιλαμβάνονται	
Πέλμα στιλβωσης	✓
Γουνάκι	✓
Λαβή σχήματος D	✓
Βαλίτσα	✗
Κουτί	4 τμχ

PRO USE



- Δυνατός κινητήρας 2.400W για υψηλή απόδοση κοπής
- Λειτουργία ήπιας εκκίνησης
- Προστασία από την υπερφόρτωση
- Σπβαρός μοχλός και σταθερή βάση για ακρίβεια κοπής

Υ183 x Μ80 x Π120cm - 16τμχ

CS 14/2400 PRO
ΚΟΦΤΗΣ ΜΕΤΑΛΛΟΥ

ΚΩΔΙΚΟΣ	43285
Τεχνικά Χαρακτηριστικά	
Ισχύς	2.400 W
Ονομαστικές στροφές	3.900 min ⁻¹
Μέγ. διάμετρος δίσκου	355 mm
Διάμετρος εσωτ. οπής δίσκου	25,4 mm
Σπείρωμα άξονα	M14
Καλώδιο	4 m
Βάρος	20,0 kg
Δυνατότητα Κοπής	
Ορθογώνιο 0°	95x205 mm
Τετράγωνο 0°	115x115 mm
Προφίλ L 0°	140x140 mm
Ορθογώνιο 45°	85x100 mm
Τετράγωνο 45°	90x90 mm
Προφίλ L 45°	85x85 mm
Περιλαμβάνονται	
Δίσκος	✓
Κουτί	1 τμχ

DIY USE



+ ΠΕΡΙΛΑΜΒΑΝΕΤΑΙ ΒΑΛΙΤΣΑΚΙ ΜΕ 41 ΕΞΑΡΤΗΜΑΤΑ

- Ροοστατικός διακόπτης
- Αυτόματο κλείδωμα
- Εργονομική σχεδίαση

Y201 x M80 x Π120cm - 168τμχ

SRT 180 EASY
ΜΙΚΡΟ ΠΕΡΙΣΤΡΟΦΙΚΟ ΕΡΓΑΛΕΙΟ

ΚΩΔΙΚΟΣ	45335
Τεχνικά Χαρακτηριστικά	
Ισχύς	180 W
Ονομαστικές στροφές	10.000-30.000 min ⁻¹
Μέγεθος φωλιάς	2,4/3,2 mm
Καλώδιο	3 m
Βάρος	0,7 kg
Περιλαμβάνονται	
Κρεμαστράκι	✓
Εξαρτήματα	41 τμχ
Βαλίτσα	✓
Κουτί	8 τμχ

SEMI-PRO USE



- Δυνατός κινητήρας 500W
- Για λείανση και απομάκρυνση μετάλλων
- Κάλυμμα ψηκτριών από άνθρακα, περιλαίμιο άξονα

Y209 x M80 x Π120cm - 270τμχ

DG 500 PLUS
ΕΥΘΥΣ ΛΕΙΑΝΤΗΡΑΣ

ΚΩΔΙΚΟΣ	45334
Τεχνικά Χαρακτηριστικά	
Ισχύς	500 W
Ονομαστικές στροφές	27.000 min ⁻¹
Μέγεθος οπής τασκ	6 mm
Καλώδιο	4 m
Βάρος	1,8 kg
Περιλαμβάνονται	
Γερμανικό κλειδί	2 τμχ (10x12, 14x17)
Κουτί	10 τμχ

SEMI-PRO USE



Κουτί εξαγωγής και συλλογής σκόνης
Σύνδεση και με ηλεκτρική σκούπα



Ταινία λείανσης



- Ισχυρό μοτέρ 900W
- Ροοστατικός διακόπτης
- Ρυθμιστής λειτουργίας ιμάντα
- Εύκολη ρύθμιση για γρήγορη αλλαγή ταινίας
- Λαβή με διπλή επικάλυψη από καουτσούκ

Y213 x M80 x Π120cm - 144τμχ

BS 900 PLUS
ΤΑΙΝΙΟΛΕΙΑΝΤΗΡΑΣ

ΚΩΔΙΚΟΣ	45540
Τεχνικά Χαρακτηριστικά	
Ισχύς	900 W
Ονομαστικές στροφές	450-750 min ⁻¹
Μέγεθος ταινίας λείανσης	533x75 mm
Καλώδιο	4 m
Βάρος	3,4 kg
Περιλαμβάνονται	
Ταινία λείανσης	✓
Βοηθητική λαβή	✓
Κιβώτιο συλλογής σκόνης	✓
Σφικτήρας	x2
Κουτί	4 τμχ

SEMI-PRO USE

370
WATT
POWER

**SANDING
BELT SIZE**
915x100mm




441
m/min
BELT SPEED

150
mm
PAD SIZE

P80
DISC GRIT

P80
BELT GRIT



Ταινία λείανσης



- Επαγωγικό μοτέρ για ισχυρή και αξιόπιστη απόδοση
- Ρύθμιση της ζώνης λείανσης από κάθετη σε οριζόντια θέση (90°)
- Τραπέζι λείανσης, ταλάντωσης μεταξύ 45°, για χρήση με ταινία και με δίσκο
- Βάση από χυτοσίδηρο για μεγαλύτερη σταθερότητα υπό πίεση και αξιόπιστα αποτελέσματα

Y207 x M80 x Π120cm - 36τμχ

SBDS 370 PLUS

ΤΑΙΝΙΟΛΕΙΑΝΤΗΡΑΣ ΠΑΓΚΟΥ ΜΕ ΤΡΟΧΟ ΛΕΙΑΝΣΗΣ

ΚΩΔΙΚΟΣ	45526
Τεχνικά Χαρακτηριστικά	
Ισχύς	370 W
Ονομαστικές στροφές	2.980 min ⁻¹
Μέγιστη διάμετρος δίσκου	150 mm
Μέγεθος ταινίας λείανσης	915 x 100 mm
Ταχύτητα ταινίας λείανσης	441 m/min
Μέγιστη διάμετρος δίσκου λείανσης	150 mm
Μέγεθος πάγκου λείανσης	225x160 mm
Κόκκωση δίσκου	P80
Κόκκωση ταινίας	P80
Καλώδιο	2,5 m
Βάρος	16,5 kg
Περιλαμβάνονται	
Δίσκος Velcro	✓
Ταινία λείανσης	✓
Κουτί	1 τμχ

SEMI-PRO USE

400
WATT
POWER

**SANDING
BELT SIZE**
686x50mm



P80
BELT GRIT

150
mm
Ø

P36
DISC GRIT

LED



LED φως εργασίας



Ταινία λείανσης



- Για τρόχισμα και αφαίρεση γρεζιών από μέταλλα
- Επαγωγικό ισχυρό μοτέρ 400W
- Βαρές τύπου βάση από χυτοσίδηρο

Y200 x M80 x Π120cm - 30τμχ

CBBG 400 PLUS

ΔΙΔΥΜΟΣ ΤΡΟΧΟΣ ΜΕ ΤΑΙΝΙΟΛΕΙΑΝΤΗΡΑ

ΚΩΔΙΚΟΣ	45524
Τεχνικά Χαρακτηριστικά	
Ισχύς	400 W
Ονομαστικές στροφές	2.980 min ⁻¹
Μέγεθος δίσκου	150x20x12,7 mm
Μέγεθος ταινίας	686x50 mm
Κόκκωση δίσκου	P 36
Κόκκωση ταινίας	P 80
Καλώδιο	2,5 m
Βάρος	8,3 kg
Περιλαμβάνονται	
Δίσκος	✓
Ταινία λείανσης	✓
Οδηγός τροχίσματος / λείανσης	✓
Προστατευτικό ματιών	✓
Φως εργασίας LED	✓
Κουτί	1 τμχ

SEMI-PRO USE

400 WATT
POWER

∅ 150mm

INDUCTION MOTOR



LED φως εργασίας

P36
LEFT DISC
GRIT

P60
RIGHT DISC
GRIT

LED



- Για τρόχισμα και αφαίρεση γρεζιών από μέταλλα
- Επαγγελματικό ισχυρό μοτέρ 400W
- Βαρές τύπου βάση από χυτοσίδηρο

Y207 x M80 x Π120cm - 72τμχ

DBG 150 PLUS
ΔΙΔΥΜΟΣ ΤΡΟΧΟΣ

ΚΩΔΙΚΟΣ	45523
Τεχνικά Χαρακτηριστικά	
Ισχύς	400 W
Ονομαστικές στροφές	2.980 min ⁻¹
Μέγεθος δίσκων	150x20x12,7 mm
Κόκκωση αριστερού δίσκου	P 36
Κόκκωση δεξιού δίσκου	P 60
Καλώδιο	2,5 m
Βάρος	8,2 kg
Περιλαμβάνονται	
Δίσκος	x2
Οδηγός τροχίσματος	✓
Προστατευτικό ματιών	✓
Φως εργασίας LED	✓
Κουτί	1 τμχ

PRO USE

500 WATT
POWER

∅ 200mm

INDUCTION MOTOR



LED φως εργασίας

20mm
LEFT DISC
WIDTH

P60
LEFT DISC
GRIT

40mm
RIGHT DISC
WIDTH

P100
RIGHT DISC
GRIT

LED



- Για τρόχισμα και αφαίρεση γρεζιών από μέταλλα
- Επαγγελματικό ισχυρό μοτέρ 500W
- Βαρές τύπου βάση από χυτοσίδηρο

Y195 x M80 x Π120cm - 36τμχ

DBG 200 PRO
ΔΙΔΥΜΟΣ ΤΡΟΧΟΣ

ΚΩΔΙΚΟΣ	45525
Τεχνικά Χαρακτηριστικά	
Ισχύς	500 W
Ονομαστικές στροφές	2.980 min ⁻¹
Μέγεθος αριστερού δίσκου	200x20x15,88 mm
Μέγεθος δεξιού δίσκου	200x40x15,88 mm
Κόκκωση αριστερού δίσκου	P 60
Κόκκωση δεξιού δίσκου	P 100
Καλώδιο	2,5 m
Βάρος	13,0 kg
Περιλαμβάνονται	
Δίσκος	x2
Οδηγός τροχίσματος	✓
Προστατευτικό ματιών	✓
Φως εργασίας LED	✓
Κουτί	1 τμχ

SEMI-PRO USE

LOW VIBRATION
 FOR COMFORTABLE USE

 Η λάμα
 δεν περιλαμβάνεται

- Περιστροφικός επιλογέας στροφών
- Υποδοχή λάμας γρήγορης απελευθέρωσης
- Κλειδί άλλεν για προσαρμογή της γωνίας

Y201 x M80 x Π120cm - 312τμx

JS 550 PLUS
 ΣΕΓΑ

ΚΩΔΙΚΟΣ	41341
Τεχνικά Χαρακτηριστικά	
Ισχύς	550 W
Αριθμός παλινδρομήσεων	1.000-3.000 min ⁻¹
Μήκος διαδρομής	19 mm
Γωνία φαλτσοτομής	0° / 22,5° / 45°
Καλώδιο	4 m
Βάρος	2,0 kg
Μέγιστο βάθος κοπής	
Ξύλο	55 mm
Αλουμίνιο	10 mm
Μέταλλο	6 mm
Περιλαμβάνονται	
Οδηγός παράλληλης κοπής	✘
Λάμα	✘
Κλειδί άλλεν	✓
Προσαρμογέας για σύστημα αναρρόφησης	✓
Κουτί	6 τμx

PRO USE

LOW VIBRATION
 FOR COMFORTABLE USE

 Η λάμα
 δεν περιλαμβάνεται

- Περιστροφικός επιλογέας στροφών
- Υποδοχή λάμας γρήγορης απελευθέρωσης
- Κακλίας ρύθμισης τραχιότητας

Y208 x M80 x Π120cm - 276τμx

JS 710 PRO
 ΣΕΓΑ

ΚΩΔΙΚΟΣ	41342
Τεχνικά Χαρακτηριστικά	
Ισχύς	710 W
Αριθμός παλινδρομήσεων	1.000-3.100 min ⁻¹
Μήκος διαδρομής	23 mm
Γωνία φαλτσοτομής	0° / 22,5° / 45°
Καλώδιο	4 m
Βάρος	2,4 kg
Μέγιστο βάθος κοπής	
Ξύλο	105 mm
Αλουμίνιο	20 mm
Μέταλλο	10 mm
Περιλαμβάνονται	
Οδηγός παράλληλης κοπής	✘
Λάμα	✘
Κλειδί άλλεν	✘
Προσαρμογέας για σύστημα αναρρόφησης	✓
Κουτί	6 τμx

SEMI-PRO USE




- Για κοπές σε ξύλο, πλαστικό και μέταλλο
- Δυνατός κινητήρας 1.050W
- Ρύθμιση αριθμού παλινδρομήσεων
- Σύστημα γρήγορης απελευθέρωσης λάμας
- Μαλακή λαβή

Υ215 x Μ80 x Π120cm - 128τμχ

RS 1050 E PLUS
ΣΠΑΘΟΣΕΓΑ

ΚΩΔΙΚΟΣ	41346
Τεχνικά Χαρακτηριστικά	
Ισχύς	1.050 W
Αριθμός παλινδρομήσεων	0-2.500 min ⁻¹
Μήκος διαδρομής	28 mm
Καλώδιο	4 m
Βάρος	3,4 kg
Μέγιστο βάθος κοπής	
Ξύλο	150 mm
Περιλαμβάνονται	
Βοηθητική λαβή	✘
Λάμα	✓
Κλειδί άλλεν	✓
Κουτί	4 τμχ

SEMI-PRO USE



- Κλείδωμα άξονα για αλλαγή πριονόδιακου
- Περιεχόμενη γωνία κοπής από 90° -45°
- Προφυλακτήρας αλουμινίου
- Μαλακή λαβή

Υ211 x Μ80 x Π120cm - 80τμχ

CS 55/1200 PLUS
ΔΙΣΚΟΠΡΙΟΝΟ

ΚΩΔΙΚΟΣ	41343
Τεχνικά Χαρακτηριστικά	
Ισχύς	1.200 W
Ονομαστικές στροφές	5.500 min ⁻¹
Μέγεθος πριονόδιακου	165x20 mm
Μέγιστο βάθος κοπής 90°	55 mm
Μέγιστο βάθος κοπής 45°	36 mm
Καλώδιο	4 m
Βάρος	3,5 kg
Περιλαμβάνονται	
Δίσκος	✓
Βοηθητική λαβή	✓
Οδηγός παράλληλης κοπής	✓
Πλάκα βάσης	✓
Κλειδί άλλεν	✓
Κουτί	4 τμχ


SEMI-PRO USE


- Κλειδώμα άξονα για αλλαγή πριονόδισκου
- Περιεχόμενη γωνία κοπής από 90°-45°
- Προφυλακτήρας αλουμινίου
- Ενσωματωμένο laser
- Μαλακή λαβή

Y211 x M80 x Π120cm - 70τμχ

**CS 65/1500 PLUS
ΔΙΣΚΟΠΡΙΟΝΟ**

ΚΩΔΙΚΟΣ	41344
Τεχνικά Χαρακτηριστικά	
Ισχύς	1.500 W
Ονομαστικές στροφές	5.800 min ⁻¹
Μέγεθος πριονόδισκου	185x20 mm
Μέγιστο βάθος κοπής 90°	65 mm
Μέγιστο βάθος κοπής 45°	43 mm
Καλώδιο	4 m
Βάρος	4,4 kg
Περιλαμβάνονται	
Δίσκος	✓
Βοηθητική λαβή	✓
Οδηγός παράλληλης κοπής	✓
Πλάκα βάσης	✓
Κλειδί άλλεν	✓
Πολύγωνο κλειδί	✓
Κουτί	2 τμχ

SEMI-PRO USE


- Κλειδώμα άξονα για αλλαγή πριονόδισκου
- Περιεχόμενη γωνία κοπής από 90°-45°
- Προφυλακτήρας αλουμινίου
- Λειτουργία ήπιας εκκίνησης
- Ενσωματωμένο laser
- Μαλακή λαβή

Y201 x M80 x Π120cm - 40τμχ

**CS 85/2000 PLUS
ΔΙΣΚΟΠΡΙΟΝΟ**

ΚΩΔΙΚΟΣ	41345
Τεχνικά Χαρακτηριστικά	
Ισχύς	2.000 W
Ονομαστικές στροφές	5.000 min ⁻¹
Μέγεθος πριονόδισκου	235x30 mm
Μέγιστο βάθος κοπής 90°	85 mm
Μέγιστο βάθος κοπής 45°	56 mm
Καλώδιο	4 m
Βάρος	6,3 kg
Περιλαμβάνονται	
Δίσκος	✓
Βοηθητική λαβή	✓
Οδηγός παράλληλης κοπής	✓
Πλάκα βάσης	✓
Κλειδί άλλεν	✓
Πολύγωνο κλειδί	✓
Κουτί	2 τμχ

A close-up photograph of a craftsman with long hair and glasses, wearing a red t-shirt and black gloves, operating a circular saw. The saw is cutting through a piece of wood. The background is a blurred workshop. A yellow brushstroke graphic is overlaid on the top left, containing the text. The saw has 'FFG' and '2101.8' visible on it. The gloves have 'FFGROUP' written on them.

**ΕΠΑΓΓΕΛΜΑΤΙΚΗ
ΚΟΠΗ
ΑΚΡΙΒΕΙΑΣ**

SEMI-PRO USE


- Ισχυρός κινητήρας και ανθεκτικό μεταλλικό σώμα για μεγάλη διάρκεια ζωής
- Προ-ρύθμιση για ακριβή και γρήγορη ρύθμιση γωνίας, κλειδωμα άξονα και έλεγχος δονήσεων
- Οδηγός κοπής με Laser, προστατευτικό κάλυμμα δίσκου, λαβή από καουτσούκ
- Επέκταση τραπεζιού με ενσωματωμένες διαπλάτυνσεις
- Λεπίδα υψηλής απόδοσης με 40T (δόντια) για σμαλή κοπή
- Σάκος συλλογής σκόνης και σύνδεση με ηλεκτρική σκούπα

1193 x M80 x Π120cm - 25τμχ

TMS 210 PLUS
ΦΑΛΤΣΟΠΡΙΟΝΟ ΠΑΓΚΟΥ

ΚΩΔΙΚΟΣ	46042
Τεχνικά Χαρακτηριστικά	
Ισχύς	1.450 W
Ονομαστικές στροφές	5.000 min ⁻¹
Δυνατότητα Κοπής	
Μεγ. τομή ευθεία 0° /90°	60X120 mm
Μεγ. τομή υπό γωνία 0° /45°	34X120 mm
Μέγιστη διάμετρος πριονόδισκου	210 mm
Εσωτ. οπή πριονόδισκου, Ø	30 mm
Πάχος πριονόδισκου	1,8 mm
Αριθμ. δοντιών πριονόδισκου	40T
Καλώδιο	4 m
Βάρος	6,8 kg
Περιλαμβάνονται	
Οδηγός κοπής με λείζερ	✓
Σάκος συλλογής σκόνης	✓
Δίσκος κοπής TCT	210X30X1,8mm / 40T
Ράβδος επέκτασης τραπεζιού	x2
Σφιγκτήρας	✓
Κουτί	1 τμχ

SEMI-PRO USE


- Ισχυρός κινητήρας και ανθεκτικό μεταλλικό σώμα για μεγάλη διάρκεια ζωής
- Προ-ρύθμιση για ακριβή και γρήγορη ρύθμιση γωνίας, κλειδωμα άξονα και έλεγχος δονήσεων
- Συρόμενος φράχτης, οδηγός κοπής με Laser, προστατευτικό κάλυμμα δίσκου, λαβή από καουτσούκ
- Επέκταση τραπεζιού με ενσωματωμένες διαπλάτυνσεις
- Λεπίδα υψηλής απόδοσης με 40T (δόντια) για σμαλή κοπή
- Σάκος συλλογής σκόνης και σύνδεση με ηλεκτρική σκούπα

1195 x M80 x Π120cm - 15τμχ

SCMS 210 PLUS
ΦΑΛΤΣΟΠΡΙΟΝΟ RADIAL

ΚΩΔΙΚΟΣ	46041
Τεχνικά Χαρακτηριστικά	
Ισχύς	1.450 W
Ονομαστικές στροφές	5.000 min ⁻¹
Δυνατότητα Κοπής	
Μεγ. τομή ευθεία 0° /90°	62x310 mm
Μεγ. τομή υπό γωνία 0° /45°	34x310 mm
Μέγιστη διάμετρος πριονόδισκου	210 mm
Εσωτ. οπή πριονόδισκου	30 mm
Πάχος πριονόδισκου	1,8 mm
Αριθμ. δοντιών πριονόδισκου	40T
Καλώδιο	4 m
Βάρος	11,0 kg
Περιλαμβάνονται	
Οδηγός κοπής με λείζερ	✓
Σάκος συλλογής σκόνης	✓
Δίσκος κοπής TCT	210X30X1,8mm / 40T
Ράβδος επέκτασης τραπεζιού	x2
Σφιγκτήρας	✓
Κουτί	1 τμχ

SEMI-PRO USE




- Ισχυρός κινητήρας και ανθεκτικό μεταλλικό σώμα για μεγάλη διάρκεια ζωής
- Προ-ρύθμιση για ακριβή και γρήγορη ρύθμιση γωνίας, κλείδωμα άξονα και έλεγχος δονήσεων
- Συρόμενος φράχτης, οδηγός κοπής με Laser, προστατευτικό κάλυμμα δίσκου, λαβή από καουτσούκ
- Επέκταση τραπεζιού με ενσωματωμένες διαπλάτυνσεις
- Λεπίδα υψηλής απόδοσης με 60Τ (δόντια) για ομαλή κοπή
- Σάκος συλλογής σκόνης και σύνδεση με ηλεκτρική σκούπα

Υ218 x Μ80 x Π120cm - 10τμχ

SCMS 254 PLUS
ΦΑΛΤΣΟΠΡΙΟΝΟ RADIAL

ΚΩΔΙΚΟΣ	46613
Τεχνικά Χαρακτηριστικά	
Ισχύς	2.000 W
Ονομαστικές στροφές	4.800 min ⁻¹
Δυνατότητα Κοπής	
Μεγ. τομή ευθεία 0° /90°	90x300 mm
Μεγ. τομή υπό γωνία 0° /45°	58x300 mm
Μέγιστη διάμετρος πριονόδισκου	254 mm
Εσωτ. οπή πριονόδισκου, Ø	30 mm
Πάχος πριονόδισκου	2,0 mm
Αριθμ. δοντιών πριονόδισκου	60Τ
Καλώδιο	4 m
Βάρος	16 kg
Περιλαμβάνονται	
Οδηγός κοπής με λείζερ	✓
Σάκος συλλογής σκόνης	✓
Δίσκος κοπής TCT	254x30x2mm / 60Τ
Ράβδος επέκτασης τραπεζιού	x2
Σφιγκτήρας	✓
Κουτί	1 τμχ

SEMI-PRO USE



- Ισχυρός κινητήρας και ανθεκτικό μεταλλικό σώμα για μεγάλη διάρκεια ζωής
- Διπλής κοπής: Για κοπή σε διάφορες γωνίες και κλίσεις και προς τις δύο κατευθύνσεις, αριστερά και δεξιά, χωρίς να χρειάζεται να μετακινηθεί το αντικείμενο εργασίας
- Προ-ρύθμιση για ακριβή και γρήγορη ρύθμιση γωνίας, κλείδωμα άξονα και έλεγχος δονήσεων
- Συρόμενος φράχτης, οδηγός κοπής με Laser, προστατευτικό κάλυμμα δίσκου, λαβή από καουτσούκ
- Επέκταση τραπεζιού με ενσωματωμένες διαπλάτυνσεις
- Λεπίδα υψηλής απόδοσης με 80Τ (δόντια) για ομαλή κοπή
- Σάκος συλλογής σκόνης και σύνδεση με ηλεκτρική σκούπα

Υ213 x Μ80 x Π120cm - 8τμχ

SCMS-DB 305 PLUS
ΦΑΛΤΣΟΠΡΙΟΝΟ RADIAL ΔΙΠΛΗΣ ΚΟΠΗΣ

ΚΩΔΙΚΟΣ	46614
Τεχνικά Χαρακτηριστικά	
Ισχύς	2.000 W
Ονομαστικές στροφές	4.500 min ⁻¹
Δυνατότητα Κοπής	
Μεγ. τομή ευθεία 0° /90°	102x340 mm
Μεγ. τομή υπό γωνία 0° /45°	48x340 mm
Μέγιστη διάμετρος πριονόδισκου	305 mm
Εσωτ. οπή πριονόδισκου, Ø	30 mm
Πάχος πριονόδισκου	2,3 mm
Αριθμ. δοντιών πριονόδισκου	80Τ
Καλώδιο	4 m
Βάρος	19,0 kg
Περιλαμβάνονται	
Οδηγός κοπής με λείζερ	✓
Σάκος συλλογής σκόνης	✓
Δίσκος κοπής TCT	305x30x2,3mm / 80Τ
Ψήκτρες	x2
Ράβδος επέκτασης τραπεζιού	x2
Σφιγκτήρας	✓
Κουτί	1 τμχ

SEMI-PRO USE

1550 WATT POWER	 ∅254mm
78mm CUTTING DEPTH	40mm CUTTING HEIGHT



- Κατάλληλο για ξύλο, πλαστικό, αλουμίνιο, κλπ.
- Ισχυρός κινητήρας 1.550 W
- Σώμα από κατό αλουμίνιο
- Ρυθμιζόμενη ράβδος για κοπές μαζικής παραγωγής

Κατασκευάζεται
στην Κίνα από τη Femi

Υ174 x M80 x Π120cm - 12τμχ

TTMS 254 PLUS
ΦΑΛΤΣΟΠΡΙΟΝΟ ΔΥΟ ΕΡΓΑΣΙΩΝ

ΚΩΔΙΚΟΣ	45953
Τεχνικά Χαρακτηριστικά	
Ισχύς	1.550 W
Ονομαστικές στροφές	4.200 min ⁻¹
Μέγιστη διάμετρος πριονόδισκου	254 mm
Διάμετρος εσωτερικής οπής πριονόδισκου	30 mm
Αριθμός δοντιών πριονόδισκου	24
Μέγιστο βάθος κοπής σε 90°	162x78 mm
Ρύθμιση πλαγιοτομής 47°	A/47° Δ
Ρύθμιση κλίσης 45°	A/45° Δ
Άνω ύψος κοπής	40 mm
Καλώδιο	2 m
Βάρος	14,8 kg
Περιλαμβάνονται	
Δίσκος	✓
Λαβή προώθησης	✓
Σφιγκτήρας	✓
Κλειδί άλλεν	✓
Εξάγωνο κλειδί	✓
Κουτί	1 τμχ

SEMI-PRO USE

1300 WATT POWER	 ∅254mm	 INDUCTION MOTOR
75mm CUTTING DEPTH	40mm CUTTING HEIGHT	



- Κατάλληλο για ξύλο, πλαστικό, αλουμίνιο, κλπ.
- Ισχυρός επαγωγικός κινητήρας 1.300 W
- Σώμα από κατό αλουμίνιο
- Ρυθμιζόμενη γωνία κοπής από 0 ° έως 47°, δεξιά και αριστερά
- Ρυθμιζόμενη ράβδος για κοπές μαζικής παραγωγής

Κατασκευάζεται
στην Κίνα από τη Femi

Υ174 x M80 x Π120cm - 12τμχ

TTMS 254i PLUS
ΦΑΛΤΣΟΠΡΙΟΝΟ ΔΥΟ ΕΡΓΑΣΙΩΝ

ΚΩΔΙΚΟΣ	45954
Τεχνικά Χαρακτηριστικά	
Ισχύς	1.300 W
Ονομαστικές στροφές	2.850 min ⁻¹
Μέγιστη διάμετρος πριονόδισκου	254 mm
Διάμετρος εσωτερικής οπής πριονόδισκου	30 mm
Αριθμός δοντιών πριονόδισκου	40
Μέγιστο βάθος κοπής σε 90°	162x75 mm
Ρύθμιση πλαγιοτομής 47°	A/47° Δ
Ρύθμιση κλίσης 45°	A/45° Δ
Άνω ύψος κοπής	40 mm
Καλώδιο	2 m
Βάρος	18,5 kg
Περιλαμβάνονται	
Δίσκος	✓
Λαβή προώθησης	✓
Σφιγκτήρας	✓
Κλειδί άλλεν	✓
Εξάγωνο κλειδί	✓
Κουτί	1 τμχ

PRO USE

1300
WATT
POWER

305mm
Ø

INDUCTION
MOTOR

78mm
CUTTING DEPTH

53mm
CUTTING HEIGHT

MADE IN
ITALY



- Κατάλληλο για ξύλο, πλαστικό, αλουμίνιο, κλπ.
- Ισχυρός επαγωγικός κινητήρας 1.300W
- Περιεχόμενη γωνία κοπής από 90°-45°
- Κλειδίωμα άξονα για αλλαγή πριονόδισκου
- Πατενταρισμένο σύστημα λαβής 3 θέσεων
- Λεπίδα με επίστρωση χρωμίου
- Προφυλακτήρας αλουμινίου

Κατασκευάζεται
στην Ιταλία από τη Femi

Y163 x M80 x Π120cm - 4τμχ

TTMS 305i PRO
ΦΑΛΤΣΟΠΡΙΟΝΟ ΔΥΟ ΕΡΓΑΣΙΩΝ

ΚΩΔΙΚΟΣ	45955
Τεχνικά Χαρακτηριστικά	
Ισχύς	1.300 W
Ονομαστικές στροφές	2.850 min ⁻¹
Μέγιστη διάμετρος πριονόδισκου	305 mm
Διάμετρος εσωτερικής οπής πριονόδισκου	30 mm
Αριθμός δοντιών πριονόδισκου	48
Μέγιστο βάθος κοπής σε 90°	168x78 mm
Ρύθμιση πλαγιοτομής 50°	A/50° Δ
Ρύθμιση κλίσης 45°	A/45° Δ
Άνω ύψος κοπής	53 mm
Καλώδιο	1,8 m
Βάρος	21,0 kg
Περιλαμβάνονται	
Δίσκος	✓
Λαβή προώθησης	✓
Σφιγκτήρας	✓
Κουτί	1 τμχ

SEMI-PRO USE

2000
WATT
POWER

315mm
Ø

INDUCTION
MOTOR

83mm
CUTTING HEIGHT



ΠΡΙΟΝΟΔΙΣΚΟΣ
ΚΩΔΙΚΟΣ: 46528



- Δυνατός επαγωγικός κινητήρας 2.000W
- Ρύθμιση ύψους της λεπίδας κοπής
- Μεγάλης διάρκειας ζωής TCT λεπίδας διαμέτρου 315mm για ακριβείς κοπές
- 2 λαβές και τροχούς για εύκολη μεταφορά

Y195 x M80 x Π120cm - 8τμχ

TBS 315 PLUS
ΠΑΓΚΟΠΡΙΟΝΟ

ΚΩΔΙΚΟΣ	45527
Τεχνικά Χαρακτηριστικά	
Ισχύς	2.000 W
Ονομαστικές στροφές	2.800 min ⁻¹
Μέγιστη διάμετρος πριονόδισκου	315 mm
Διάμετρος εσωτερικής οπής πριονόδισκου	30 mm
Αριθμός δοντιών πριονόδισκου	24
Μέγ. ύψος κοπής - 90°/45°	83 mm / 49 mm
Διαστάσεις τραπεζιού	800x550 mm
Διαστάσεις επέκτασης τραπεζιού	800x400 mm
Καλώδιο	2,0 m
Βάρος	44,0 kg
Περιλαμβάνονται	
Δίσκος	315 x 30 mm // 24T
Λαβή προώθησης	x2
Ρυθμιστής ύψους του πάγκου	✓
Οδηγός παράλληλης κοπής	✓
Απορροφητής σκόνης	✓
Προστατευτικό αναρρόφησης	✓
Κουτί	1 τμχ

SEMI-PRO USE

370
WATT
POWER

720
m/min
BLADE SPEED



NEW



BAS 240i PLUS
ΠΡΙΟΝΟΚΟΡΔΕΛΑ

ΚΩΔΙΚΟΣ	47877
Τεχνικά Χαρακτηριστικά	
Όνομαστική τάση	230 V 50 Hz
Ισχύς	370 W
Αριθμός στροφών	1.400 min ⁻¹
Ταχύτητα κορδέλας	720 m/min
Επιφάνεια εργασίας	335 x 340 mm
Μέγ. ύψος κοπής	100 mm
Μέγ. πλάτος κοπής	240 mm
Μήκος κορδέλας	1.712 mm
Εύρος πλάτους κορδέλας	3,2 - 12,7 mm
Καλώδιο	1,8 m
Βάρος	35 kg
Κουτί	1 τμχ

- Επαγωγικό μοτέρ για μεγάλη διάρκεια ζωής χωρίς ανάγκη συντήρησης
- Οδηγός πριονοκορδέλας με ρύθμιση ύψους για βελτιστοποίηση του ελέγχου, με ρουλεμάν
- Ανακλινόμενη (0 - 45°) επιφάνεια εργασίας από χυτό αλουμίνιο με αναδιπλούμενη προέκταση
- Δέχεται σωλήνα αναρρόφησης σκόνης 2", 2 1/2", 4"
- LED φως εργασίας

Y210 x M80 x Π120cm - 8τμχ

Περιλαμβάνει

- οδηγό παράλληλης κοπής
- οδηγό πλαγιοτομής
- λαβή ώθησης για προστασία
- πριονοκορδέλα 1.712x9,5x0,35
- μοχλό τάσης
- σταθερή βάση στήριξης
- κλειδί
- 2 κλειδιά άλλων

SEMI-PRO USE




- Ρύθμιση ταχύτητας για καλύτερο έλεγχο και φινιρίσμα σε διαφορετικά υλικά
- Διάμετροι τσακ: 6mm, 8mm, 12mm
- Σωστή προσαρμογή βάρους για ακριβή αποτελέσματα εργασίας
- Γρήγορη αλλαγή μετών

Y218 x M80 x Π120cm - 35τμχ

RO 1600 PLUS
ΡΟΥΤΕΡ

ΚΩΔΙΚΟΣ	45336
Τεχνικά Χαρακτηριστικά	
Ισχύς	1.600 W
Ονομαστικές στροφές	9.000-23.000 min ⁻¹
Μέγιστη διαδρομή φρέζας	55 mm
Καλώδιο	4 m
Βάρος	5,1 kg
Περιλαμβάνονται	
Ανάπτορας για σκούπα	✓
Φωλιά τσακ	6/8/12 mm
Γερμανικό κλειδί	24 mm
Ψήκτρες	x2
Δακτύλιος αντιγραφής	✓
Οδηγός παράλληλης κοπής	✓
Κουτί	2 τμχ

SEMI-PRO USE



- Κουμπί ελέγχου βάθους 11 θέσεων για ακριβείας αφαίρεση υλικού
- Πατενταρισμένο σύστημα δύο πλευρών για την απομάκρυνση της σκόνης
- Κουμπί επιλογής εξόδου πριονιδιών

Y214 x M80 x Π120cm - 120τμχ

P 750 PLUS
ΠΛΑΝΗ

ΚΩΔΙΚΟΣ	43011
Τεχνικά Χαρακτηριστικά	
Ισχύς	750 W
Ονομαστικές στροφές	17.000 min ⁻¹
Μέγιστο μέγεθος πλανίσματος	82x2 mm
Βάθος φρεζαρίσματος	18 mm
Καλώδιο	4 m
Βάρος	2,9 kg
Περιλαμβάνονται	
Σάκος αναρρόφησης	✓
Οδηγός παράλληλων	✓
Κουτί	4 τμχ

SEMI-PRO USE

1500
WATT
POWER

4
m/min
FEED SPEED

204mm
MAX WIDTH

BUST
EXTRACTION



NEW

PT 204 PLUS
ΠΛΑΝΗ / ΞΕΧΟΝΔΡΙΣΤΗΡΑΣ

ΚΩΔΙΚΟΣ	45998
Τεχνικά Χαρακτηριστικά	
Όνομαστική τάση	230 V 50 Hz
Ισχύς	1.500 W
Αριθμός στροφών	9.000 min ⁻¹
Επιφάνεια πλάνισματος	740 x 210 mm
Επιφάνεια ξεχονδρίσματος	270 x 204 mm
Μέγ. πλάτος εργασίας	204 mm
Μέγ. ύψος ξεχονδρίσματος	120 mm
Μέγ. αφαίρεση υλικού - πλάνισμα	2,5 mm
Μέγ. αφαίρεση υλικού - ξεχόνδρισμα	2,0 mm
Ταχύτητα τροφοδοσίας	4 m/min
Αριθμός μαχαιριών	2
Διαστάσεις μαχαιριών	204 x 15,5 x 1,5 mm
Καλώδιο	3 m
Βάρος	29,0 kg
Περιλαμβάνονται	
Λαβή προώθησης	x2
Κουτί	1 τμχ

- 2 σε 1 πλάνη - ξεχονδριστήρας με πάγκο εργασίας, ιδανικό για λείανση επιπέδων σκληρών, μαλακών και επεξεργασμένων ξύλων και για μικρότερους χώρους εργασίας
- Πλάνη ακριβείας από κυτσόδηρο για εξαιρετικά αποτελέσματα
- Δύο ενσωματωμένα υψηλής ταχύτητας ατσάλινα μαχαίρια διπλής κοπής, για ακριβή και ομαλή κοπή
- Εύκολη χειρακίνητη προσαρμογή του ύψους

Y220 x M85 x Π120cm - 8τμχ

SEMI-PRO USE

1500
WATT
POWER

4
m/min
FEED SPEED

252mm
MAX WIDTH

BUST
EXTRACTION



NEW

PTS 252 PLUS
ΠΛΑΝΗ / ΞΕΧΟΝΔΡΙΣΤΗΡΑΣ

ΚΩΔΙΚΟΣ	45999
Τεχνικά Χαρακτηριστικά	
Όνομαστική τάση	230 V 50 Hz
Ισχύς	1.500 W
Αριθμός στροφών	9.000 min ⁻¹
Επιφάνεια πλάνισματος	920 x 263 mm
Επιφάνεια ξεχονδρίσματος	270 x 303 mm
Μέγ. πλάτος εργασίας	252 mm
Μέγ. ύψος ξεχονδρίσματος	120 mm
Μέγ. αφαίρεση υλικού - πλάνισμα	2,5 mm
Μέγ. αφαίρεση υλικού - ξεχόνδρισμα	2,0 mm
Ταχύτητα τροφοδοσίας	4 m/min
Αριθμός μαχαιριών	2
Διαστάσεις μαχαιριών	252 x 16,5 x 1,5 mm
Καλώδιο	3 m
Βάρος	34,0 kg
Περιλαμβάνονται	
Λαβή προώθησης	x2
Κουτί	1 τμχ

- 2 σε 1 πλάνη - ξεχονδριστήρας με πάγκο εργασίας, ιδανικό για λείανση επιπέδων σκληρών, μαλακών και επεξεργασμένων ξύλων
- Πλάνη ακριβείας από κυτσόδηρο για εξαιρετικά αποτελέσματα
- Δύο ενσωματωμένα υψηλής ταχύτητας ατσάλινα μαχαίρια διπλής κοπής, για ακριβή και ομαλή κοπή
- Εύκολη χειρακίνητη προσαρμογή του ύψους

Y215 x M80 x Π120cm - 8τμχ

DIY USE



- Για πολύ στενά σημεία, γωνίες και δυσπρόσιτες περιοχές
- Πέλμα λείανσης με σύστημα Velcro
- Άνετη μαλακή λαβή

Υ204 x Μ80 x Π120cm - 384τμχ

MS 125 EASY
ΠΟΛΥΤΡΙΒΕΙΟ

ΚΩΔΙΚΟΣ	41529
Τεχνικά Χαρακτηριστικά	
Ισχύς	125 W
Αριθμός παλινδρομήσεων	13.500 min ⁻¹
Διάσταση πέλματος	147x100 mm
Καλώδιο	4 m
Βάρος	1,1 kg
Περιλαμβάνονται	
Αντάπτορας για ηλεκτρική σκούπα	✓
Κουτί	16 τμχ

DIY USE



- Σύστημα Velcro και σφιγκτήρας
- Ενσωματωμένο σύστημα συλλογής σκόνης
- Σχεδιασμός χαμηλής δόνησης
- Άνετη μαλακή λαβή

Υ219 x Μ80 x Π120cm - 288τμχ

OS 150 EASY
ΠΑΛΜΙΚΟ ΤΡΙΒΕΙΟ

ΚΩΔΙΚΟΣ	41524
Τεχνικά Χαρακτηριστικά	
Ισχύς	150 W
Αριθμός παλινδρομήσεων	12.000 min ⁻¹
Διάσταση πέλματος	182x90 mm
Καλώδιο	4 m
Βάρος	1,6 kg
Περιλαμβάνονται	
Σάκος συλλογής σκόνης	✓
Σφιγκτήρας	✓
Κουτί	8 τμχ



SEMI-PRO USE



- Σύστημα Velcro και σφιγκτήρας
- Τροχίσκος ρύθμισης παλινδρομήσεων
- Ενσωματωμένο σύστημα συλλογής σκόνης
- Σχεδιασμός χαμηλής δόνησης
- Άνετη μαλακή λαβή

Υ195 x Μ80 x Π120cm - 240τμχ

OS 240 PLUS
ΠΑΛΜΙΚΟ ΤΡΙΒΕΙΟ

ΚΩΔΙΚΟΣ	41525
Τεχνικά Χαρακτηριστικά	
Ισχύς	240 W
Αριθμός παλινδρομήσεων	6.000-13.000 min ⁻¹
Διάσταση πέλματος	182x90 mm
Καλώδιο	4 m
Βάρος	1,9 kg
Περιλαμβάνονται	
Κουτί συλλογής σκόνης	✓
Σφιγκτήρας	✓
Κουτί	8 τμχ



SEMI-PRO USE



- Σύστημα Velcro και σφιγκτήρας
- Τροχίσκος ρύθμισης παλινδρομήσεων
- Ενσωματωμένο σύστημα συλλογής σκόνης
- Σχεδιασμός χαμηλής δόνησης
- Άνετη μαλακή λαβή

Υ213 x Μ80 x Π120cm - 180τμχ

OS 320 PLUS
ΠΑΛΜΙΚΟ ΤΡΙΒΕΙΟ

ΚΩΔΙΚΟΣ	41526
Τεχνικά Χαρακτηριστικά	
Ισχύς	320 W
Αριθμός παλινδρομήσεων	6.000-12.000 min ⁻¹
Διάσταση πέλματος	230x115 mm
Καλώδιο	4 m
Βάρος	2,3 kg
Περιλαμβάνονται	
Κουτί συλλογής σκόνης	✓
Σφιγκτήρας	✓
Κουτί	6 τμχ



SEMI-PRO USE



- Σύστημα Velcro
- Τροχίσκος ρύθμισης παλινδρομήσεων
- Ενσωματωμένο σύστημα συλλογής σκόνης
- Σχεδιασμός χαμηλής δόνησης
- Άνετη μαλακή λαβή

Y201 x M80 x Π120cm - 240τμχ

ROS 125/430 PLUS
ΕΚΚΕΝΤΡΟ ΤΡΙΒΕΙΑ

ΚΩΔΙΚΟΣ	41527
Τεχνικά Χαρακτηριστικά	
Ισχύς	430 W
Αριθμός παλινδρομήσεων	6.000-13.000 min ⁻¹
Διάμετρος πέλματος	125 mm
Καλώδιο	4 m
Βάρος	2,1 kg
Περιλαμβάνονται	
Κουτί συλλογής σκόνης	✓
Κουτί	8 τμχ

SEMI-PRO USE



- Σύστημα Velcro
- Τροχίσκος ρύθμισης παλινδρομήσεων
- Ενσωματωμένο σύστημα συλλογής σκόνης
- Σχεδιασμός χαμηλής δόνησης
- Άνετη μαλακή λαβή

Y166 x M80 x Π120cm - 180τμχ

ROS 150/430 PLUS
ΕΚΚΕΝΤΡΟ ΤΡΙΒΕΙΑ

ΚΩΔΙΚΟΣ	41528
Τεχνικά Χαρακτηριστικά	
Ισχύς	430 W
Αριθμός παλινδρομήσεων	6.000-13.000 min ⁻¹
Διάμετρος πέλματος	150 mm
Καλώδιο	4 m
Βάρος	2,1 kg
Περιλαμβάνονται	
Κουτί συλλογής σκόνης	✓
Κουτί	6 τμχ

PRO USE



- Σύστημα velcro
- Ρύθμιση παλινδρομήσεων
- Ενσωματωμένο σύστημα συλλογής σκόνης
- Σχεδιασμός χαμηλής δόνησης
- Άνετη μαλακή λαβή

Υ213 x M80 x Π120cm - 336τμχ

ROS 125/300 PRO
ΕΚΚΕΝΤΡΟ ΤΡΙΒΕΙΟ

ΚΩΔΙΚΟΣ	46757
Τεχνικά Χαρακτηριστικά	
Ισχύς	300 W
Αριθμός παλινδρομήσεων	4.000-10.000 min ⁻¹
Διάμετρος πέλματος	125 mm
Καλώδιο	4 m
Βάρος	1,3 kg
Περιλαμβάνονται	
Σάκας συλλογής σκόνης	✓
Κουτί	8 τμχ

PRO USE



- Κινητήρας χωρίς ψήκτρες
- Σύστημα velcro
- Ρύθμιση παλινδρομήσεων
- Ενσωματωμένο σύστημα συλλογής σκόνης
- Σχεδιασμός χαμηλής δόνησης
- Άνετη μαλακή λαβή

Υ201 x M80 x Π120cm - 144τμχ

ROS 150 BL PRO
ΕΚΚΕΝΤΡΟ ΤΡΙΒΕΙΟ

ΚΩΔΙΚΟΣ	46740
Τεχνικά Χαρακτηριστικά	
Ισχύς	350 W
Αριθμός παλινδρομήσεων	4.000-10.000 min ⁻¹
Διάμετρος πέλματος	150 mm
Καλώδιο	4 m
Βάρος	1,2 kg
Περιλαμβάνονται	
Αντάπτορας για ηλεκτρική σκούπα	✓
Κουτί	4 τμχ


FFGROUP[®]

QUALITY POWER TOOLS

ΤΡΙΒΕΙΑ ΤΟΙΧΟΥ



SEMI-PRO USE



- Ισχυρός κινητήρας 1.010W με ροοστατικό διακόπτη
- Υψηλή ικανότητα αφαίρεσης γύψου, στόκου και μπογιάς
- Ιδανικό σε στενούς χώρους και μικρά δωμάτια

Y213 x M80 x Π120cm - 55τμχ

DS 1010 PLUS
ΤΡΙΒΕΙΟ ΤΟΙΧΟΥ

ΚΩΔΙΚΟΣ	43283
Τεχνικά Χαρακτηριστικά	
Ισχύς	1.010 W
Ονομαστικές στροφές	1.000-2.350 min ⁻¹
Διάμετρος πέλματος	210 mm
Διάσταση γυαλόχαρτου	225 mm
Καλώδιο	4 m
Βάρος	3,3 kg
Περιλαμβάνονται	
Καταβίδι διπλής όψης	✓
Κλειδί	✓
Σωλήνας αναρρόφησης	3 m
Αντάπτορας	2 τμχ
Κουτί	1 τμχ

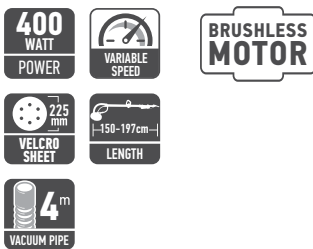
SEMI-PRO USE


- Υψηλής απόδοσης κινητήρας 750W με ροοστατικό διακόπτη για γρήγορη λείανση σε τείχος και οροφές
- Τηλεσκοπική λαβή για την επέκταση εργαλείου σε μέγιστο μήκος 170 cm
- Αποτελεσματικός μηχανισμός εξαγωγής σκόνης για την αποφυγή της απόφραξης του λειαντικού
- Ελαφριά, ισορροπημένη και εργονομική σχεδίαση για εύκολη χρήση και άνετη λείανση

Y197 x M80 x Π120cm - 21τμχ

DSL 750 PLUS
 ΤΡΙΒΕΙΟ ΤΟΙΧΟΥ

ΚΩΔΙΚΟΣ	43282
Τεχνικά Χαρακτηριστικά	
Ισχύς	750 W
Ονομαστικές στροφές	1.000-2.100 min ⁻¹
Διάμετρος πέλματος	210 mm
Διάσταση γυαλόχαρτου	225 mm
Ολικό μήκος	170 cm
Καλώδιο	5 m
Βάρος	4,1 kg
Περιλαμβάνονται	
Καταβίδι διπλής όψης	✓
Κλειδί άλλεν	✓
Αντάπτορας	2 τμχ
Δακτύλιος συγκράτησης σωλήνα αναρρόφησης	6 τμχ
Σωλήνας αναρρόφησης	4 m
Κουτί	1 τμχ

PRO USE


- Ισχυρός κινητήρας 400 W χωρίς ψήκτρες, για διάρκεια ζωής μεγαλύτερη των 1.000 h
- Ροοστατικός διακόπτης
- Ένδειξη ταχύτητας, σταθερή ισχύς, σύστημα χαμηλού θορύβου και σύστημα ελέγχου κινητήρα
- Τηλεσκοπική λαβή για την επέκταση εργαλείου σε μέγιστο μήκος 197 cm
- Αποτελεσματικός μηχανισμός εξαγωγής σκόνης για την αποφυγή της απόφραξης του λειαντικού
- Ελαφριά, ισορροπημένη και εργονομική σχεδίαση για εύκολη χρήση και άνετη λείανση

Y168 x M80 x Π120cm - 16τμχ

DSL 400-BL PRO
 ΤΡΙΒΕΙΟ ΤΟΙΧΟΥ

ΚΩΔΙΚΟΣ	46441
Τεχνικά Χαρακτηριστικά	
Ισχύς	400 W
Ονομαστικές στροφές	900-2.100 min ⁻¹
Διάμετρος πέλματος	210 mm
Διάσταση γυαλόχαρτου	225 mm
Ολικό μήκος	150-197 cm
Καλώδιο	5 m
Βάρος	4,6 kg
Περιλαμβάνονται	
Καταβίδι διπλής όψης	✓
Κλειδί άλλεν	✓
Αντάπτορας	2 τμχ
Δακτύλιος συγκράτησης σωλήνα αναρρόφησης	6 τμχ
Σωλήνας αναρρόφησης	4 m
Οθόνη LED	✓
Τσάντα για τριβείο τοίχου 160cm	✓
Κουτί	1 τμχ

DIY USE



210 $\frac{m^3}{h}$ max
AIR FLOW




- Θύρα εξόδου σκόνης

Y210 x M80 x Π120cm - 200τμχ

AB-600 EASY
ΦΥΣΗΤΗΡΑΣ/ΑΠΟΡΡΟΦΗΤΗΡΑΣ

ΚΩΔΙΚΟΣ	41116
Τεχνικά Χαρακτηριστικά	
Ισχύς	600 W
Ονομαστικές στροφές	6.000-16.000 min ⁻¹
Μέγιστος Όγκος Αέρα	210 m ³ /h
Καλώδιο	3 m
Βάρος	1,6 kg
Περιλαμβάνονται	
Σάκας συλλογής σκόνης	✓
Κουτί	4 τμχ

DIY USE



30 $\frac{m^3}{h}$ max
AIR FLOW



- 2 ρυθμίσεις θερμοκρασίας αέρα (50-450 °C & 90-600 °C) και ροής αέρα (250 L/min & 500 L/min)
- 2 ρυθμίσεις αέρα
- Προστασία υπερθέρμανσης

Y202 x M80 x Π120cm - 192τμχ

HG 2000 EASY
ΠΙΣΤΟΛΙ ΘΕΡΜΟΥ ΑΕΡΑ

ΚΩΔΙΚΟΣ	41350
Τεχνικά Χαρακτηριστικά	
Ισχύς	2.000 W
Θερμοκρασία αέρα Ροή αέρα	50-600 °C 30 m ³ /h
Καλώδιο	3 m
Βάρος	0,8 kg
Περιλαμβάνονται	
Εξαρτήματα	x 5
Κουτί	8 τμχ

DIY USE

60 WATT POWER	530°C +/- 10°C WORKING TEMPERATURE
----------------------------	--



- Κατάλληλο για συγκόλληση οικιακών ηλεκτρικών συσκευών, πυκνωτών, μικρών ηλεκτρικών μερών, κλπ.
- Αντικαταστάσιμος ακροδέκτης συγκόλλησης B3-1 μεγάλης διάρκειας ζωής
- Συμμορφώνεται με το EN 2014/35/EU και 2014/30/EU


Y207 x M80 x Π120cm - 1.200τμχ

SLi 60
ΚΟΛΛΗΤΗΡΙ ΙΣΙΟ

ΚΩΔΙΚΟΣ	46647
Τεχνικά Χαρακτηριστικά	
Ισχύς	60 W
Θερμοκρασία λειτουργίας	(530 ± 10) °C
Καλώδιο	1,25 m
Βάρος	0,1 kg
Περιλαμβάνονται	
Ακροδέκτης συγκόλλησης B3-1	✓
Βάση	✓
Κουτί	25 τμχ

DIY USE

100 WATT POWER	550°C +/- 10°C WORKING TEMPERATURE
-----------------------------	--



- Κατάλληλο για συγκόλληση οικιακών ηλεκτρικών συσκευών, πυκνωτών, μικρών ηλεκτρικών μερών, κλπ.
- Αντικαταστάσιμος ακροδέκτης συγκόλλησης B5-1 μεγάλης διάρκειας ζωής
- Συμμορφώνεται με το EN 2014/35/EU και 2014/30/EU

Y200 x M80 x Π120cm - 1.000τμχ

SLi 100
ΚΟΛΛΗΤΗΡΙ ΙΣΙΟ

ΚΩΔΙΚΟΣ	46648
Τεχνικά Χαρακτηριστικά	
Ισχύς	100 W
Θερμοκρασία λειτουργίας	(550 ± 10) °C
Καλώδιο	1,25 m
Βάρος	0,2 kg
Περιλαμβάνονται	
Ακροδέκτης συγκόλλησης B5-1	✓
Βάση	✓
Κουτί	25 τμχ

ΔΙΑΦΟΡΕΣ ΕΡΓΑΣΙΕΣ
ΠΡΟΒΟΛΕΙΣ LED ΜΕ ΒΑΣΗ / ΜΕ ΡΥΘΜΙΖΟΜΕΝΟ ΤΡΙΠΟΔΟ

50 WATT POWER	4.500 LUMENS
75 LEDs	3.000 h LIFE DURATION
120° BEAM ANGLE	



- Ιδανικός για εξωτερική χρήση σε επαγγελματικούς ή μη χώρους
- Προστασία από τη σκόνη και το νερό IP54

 Y215 x M80 x Π120cm - 180τμχ

ΠΡΟΒΟΛΕΑΣ LED ΜΕ ΒΑΣΗ

ΚΩΔΙΚΟΣ	45273
Τεχνικά Χαρακτηριστικά	
Ισχύς	50 W
Φωτεινότητα	4.500 lm 75 LEDs
Απόδοση	90 lm/W
Κατανάλωση ρεύματος	0,3 A
Διάρκεια ζωής	3.000 h
Γωνία δέσμης φωτός	120°
Θερμοκρασία χρώματος	4.000 K
Θερμοκρασία λειτουργίας	min: -20 °C max: +20 °C
Μέγεθος	31,9 x 30,8 cm
Καλώδιο	1,8 m
Βάρος	2,1 kg
Κουτί	4 τμχ

50 WATT POWER	4.500 LUMENS
75 LEDs	3.000 h LIFE DURATION
120° BEAM ANGLE	



- Ιδανικός για εξωτερική χρήση σε επαγγελματικούς ή μη χώρους
- Προστασία από τη σκόνη και το νερό IP54

 Y199 x M80 x Π120cm - 40τμχ

**ΠΡΟΒΟΛΕΑΣ LED
ΜΕ ΡΥΘΜΙΖΟΜΕΝΟ ΤΡΙΠΟΔΟ**

ΚΩΔΙΚΟΣ	45271
Τεχνικά Χαρακτηριστικά	
Ισχύς	50 W
Φωτεινότητα	4.500 lm 75 LEDs
Απόδοση	90 lm/W
Κατανάλωση ρεύματος	0,3 A
Διάρκεια ζωής	3.000 h
Γωνία δέσμης φωτός	120°
Θερμοκρασία χρώματος	4.000 K
Θερμοκρασία λειτουργίας	min: -20 °C max: +20 °C
Μέγεθος	1,7 x 1,07 m
Καλώδιο	3 m
Βάρος	4,3 kg
Κουτί	2 τμχ



F.F. GROUP[®]

QUALITY POWER TOOLS

ΑΕΡΟΣΥΜΠΙΕΣΤΕΣ





HOME USE



OIL
LUBRICATED



- Ελαiolίπαντος αεροσυμπιεστής
- Εργονομική λαβή για εύκολη μεταφορά
- Μεγάλοι τροχοί και εμπρόσθια πέλματα για μεγαλύτερη υποστήριξη
- Ρυθμιστής πίεσης με διπλή έξοδο πεπιεσμένου αέρα

Y200 x M80 x Π120cm - 15τμχ

AC-D 224 EASY
ΑΕΡΟΣΥΜΠΙΕΣΤΗΣ ΜΟΝΟΜΠΛΟΚ
ΛΑΔΙΟΥ

ΚΩΔΙΚΟΣ	47243
Τεχνικά Χαρακτηριστικά	
Όνομαστική τάση	230 V ~ 1 Ph 50 Hz
Ισχύς	2 hp
Αριθμός κυλίνδρων	1
Αριθμός σταδίων	1
Αριθμός στροφών	2.850 min ⁻¹
Μέγ. πίεση	8 bar
Μέγ. παροχή αέρα	200 L/min
Αεροφυλάκιο	24 L
Στάθμη θορύβου	96 dB(A)
Σύνδεση εργαλείου	Ταχυσύνδεσμος
Καλώδιο	1,5 m
Βάρος	25,0 kg
Κουτί	1 τμχ

Περιλαμβάνει

- 2 πίσω τροχούς 12cm

HOME USE



OIL
LUBRICATED



- Ελαiolίπαντος αεροσυμπιεστής
- Εργονομική λαβή για εύκολη μεταφορά
- Μεγάλοι τροχοί και εμπρόσθια πέλματα για μεγαλύτερη υποστήριξη
- Ρυθμιστής πίεσης με διπλή έξοδο πεπιεσμένου αέρα

Y155 x M80 x Π120cm - 6τμχ

AC-D 250 EASY
ΑΕΡΟΣΥΜΠΙΕΣΤΗΣ ΜΟΝΟΜΠΛΟΚ
ΛΑΔΙΟΥ

ΚΩΔΙΚΟΣ	47244
Τεχνικά Χαρακτηριστικά	
Όνομαστική τάση	230 V ~ 1 Ph 50 Hz
Ισχύς	2 hp
Αριθμός κυλίνδρων	1
Αριθμός σταδίων	1
Αριθμός στροφών	2.850 min ⁻¹
Μέγ. πίεση	8 bar
Μέγ. παροχή αέρα	200 L/min
Αεροφυλάκιο	50 L
Στάθμη θορύβου	96 dB(A)
Σύνδεση εργαλείου	Ταχυσύνδεσμος
Καλώδιο	1,5 m
Βάρος	32,0 kg
Κουτί	1 τμχ

Περιλαμβάνει

- 2 πίσω τροχούς 15cm

HOME USE



- Διπλή έξοδος πεπιεσμένου αέρα
- Λίπανση με λάδι
- Εργονομική λαβή, μεγάλοι τροχοί και εμπρόσθια πέλματα για μεγαλύτερη υποστήριξη

Y203 x M80 x Π120cm - 18τμχ

AC-D 24/2MC EASY
ΑΕΡΟΣΥΜΠΙΕΣΤΗΣ ΜΟΝΟΜΠΛΟΚ
ΛΑΔΙΟΥ

ΚΩΔΙΚΟΣ	45897
Τεχνικά Χαρακτηριστικά	
Όνομαστική τάση	230 V ~ 1 Ph 50 Hz
Ισχύς	2 hp
Αριθμός κυλίνδρων	1
Αριθμός σταδίων	1
Αριθμός στροφών	2.850 min ⁻¹
Μέγ. πίεση	8 bar
Μέγ. παροχή αέρα	222 L/min
Αεροφυλάκιο	24 L
Στάθμη θορύβου	96 dB(A)
Σύνδεση εργαλείου	Ταχυσύνδεσμος
Καλώδιο	1,5 m
Βάρος	25,0 kg
Κουτί	1 τμχ

Περιλαμβάνει

- 2 πίσω τροχοί 17cm

HOME USE



- Διπλή έξοδος πεπιεσμένου αέρα
- Λίπανση με λάδι
- Εργονομική λαβή, μεγάλοι τροχοί και εμπρόσθια πέλματα για μεγαλύτερη υποστήριξη

Y207 x M80 x Π120cm - 9τμχ

AC-D 50/2MC EASY
ΑΕΡΟΣΥΜΠΙΕΣΤΗΣ ΜΟΝΟΜΠΛΟΚ
ΛΑΔΙΟΥ

ΚΩΔΙΚΟΣ	45898
Τεχνικά Χαρακτηριστικά	
Όνομαστική τάση	230 V ~ 1 Ph 50 Hz
Ισχύς	2 hp
Αριθμός κυλίνδρων	1
Αριθμός σταδίων	1
Αριθμός στροφών	2.850 min ⁻¹
Μέγ. πίεση	8 bar
Μέγ. παροχή αέρα	222 L/min
Αεροφυλάκιο	50 L
Στάθμη θορύβου	96 dB(A)
Σύνδεση εργαλείου	Ταχυσύνδεσμος
Καλώδιο	1,5 m
Βάρος	32,0 kg
Κουτί	1 τμχ

Περιλαμβάνει

- 2 πίσω τροχοί 20cm

PRO USE



Πιεσοστάτης LEFOO



Υδοτοπαγίδα

- Ελαιόλιπαντος, εμβολοφόρος αεροσυμπιεστής με ιμάντα για επαγγελματική χρήση
- Κύλινδρος από χυτοσίδηρο για καλύτερη ψύξη και αντοχή
- Ρυθμιστής πίεσης με έξοδο πεπιεσμένου αέρα και προστασία υπερφόρτωσης
- Φίλτρο εισαγωγής σχεδιασμένο για βελτιωμένη απόδοση συμπίεστη
- Μεγάλο παράθυρο ελέγχου ποσότητας λαδιού
- Συμπαγείς πίσω τροχοί και εμπρόσθιος περιστρεφόμενος τροχός για εύκολη μετακίνηση
- Εργονομική διπλή λαβή για εύκολη μεταφορά

Υ44 x M86 x Π131cm - 2τμχ

AC-B 90/4MC PRO
ΑΕΡΟΣΥΜΠΙΕΣΤΗΣ
ΕΠΑΓΓΕΛΜΑΤΙΚΟΣ ΜΕ ΙΜΑΝΤΑ

ΚΩΔΙΚΟΣ	46589
Τεχνικά Χαρακτηριστικά	
Όνομαστική τάση	230 V ~ 1 Ph 50 Hz
Ισχύς	4 hp
Αριθμός κυλίνδρων	2
Αριθμός σταδίων	1
Αριθμός στροφών	950 min ⁻¹
Μέγ. πίεση	10 bar
Μέγ. παροχή αέρα	354 L/min
Αεροφυλάκιο	90 L
Στάθμη θορύβου	97 dB(A)
Σύνδεση εργαλείου	Ταχυσύνδεσμος
Καλώδιο	2,1 m
Βάρος	42,0 kg
Κουτί	1 τμχ

Περιλαμβάνει

- 2 πίσω τροχούς 20cm • 1 εμπρόσθιο τροχό 7,5cm

PRO USE



Πιεσοστάτης LEFOO



Υδοτοπαγίδα

- Ελαιόλιπαντος, εμβολοφόρος αεροσυμπιεστής με ιμάντα για επαγγελματική χρήση
- Κύλινδρος από χυτοσίδηρο για καλύτερη ψύξη και αντοχή
- Ρυθμιστής πίεσης με έξοδο πεπιεσμένου αέρα και προστασία υπερφόρτωσης
- Φίλτρο εισαγωγής σχεδιασμένο για βελτιωμένη απόδοση συμπίεστη
- Μεγάλο παράθυρο ελέγχου ποσότητας λαδιού
- Συμπαγείς πίσω τροχοί και εμπρόσθιος περιστρεφόμενος τροχός για εύκολη μετακίνηση
- Εργονομική διπλή λαβή για εύκολη μεταφορά

Υ175 x M80 x Π120cm - 2τμχ

AC-B 150/4MC PRO
ΑΕΡΟΣΥΜΠΙΕΣΤΗΣ
ΕΠΑΓΓΕΛΜΑΤΙΚΟΣ ΜΕ ΙΜΑΝΤΑ

ΚΩΔΙΚΟΣ	46590
Τεχνικά Χαρακτηριστικά	
Όνομαστική τάση	230 V ~ 1 Ph 50 Hz
Ισχύς	4 hp
Αριθμός κυλίνδρων	2
Αριθμός σταδίων	1
Αριθμός στροφών	950 min ⁻¹
Μέγ. πίεση	10 bar
Μέγ. παροχή αέρα	354 L/min
Αεροφυλάκιο	150 L
Στάθμη θορύβου	97 dB(A)
Σύνδεση εργαλείου	Ταχυσύνδεσμος
Καλώδιο	2,1 m
Βάρος	82,0 kg
Κουτί	1 τμχ

Περιλαμβάνει

- 2 πίσω τροχούς 20cm • 1 εμπρόσθιο τροχό 7,5cm

PRO USE



OIL
LUBRICATED



NEW

AC-B 200/4MC-PRO
ΑΕΡΟΣΥΜΠΙΕΣΤΗΣ
ΕΠΑΓΓΕΛΜΑΤΙΚΟΣ ΜΕ ΙΜΑΝΤΑ

ΚΩΔΙΚΟΣ	49776
Τεχνικά Χαρακτηριστικά	
Ονομαστική τάση	230 V 50 Hz
Ισχύς	4 hp
Αριθμός κυλινδρών	2
Αριθμός σταδίων	1
Αριθμός στροφών	950 min ⁻¹
Μέγ. πίεση	10 bar
Μέγ. παροχή αέρα	354 L/min
Αεροφυλάκιο	200 L
Στάθμη θορύβου	97 dB(A)
Σύνδεση εργαλείου	Ταχυσύνδεσμος
Καλώδιο	2 m
Βάρος	103,0 kg
Κουτί	1 τμχ



Πιεσσστάτης LEF00



Υδατοπαγίδα

- Ελαiolίπαντας, εμβολοφόρος αεροσυμπιεστής με ιμάντα για επαγγελματική χρήση
- Κύλινδρος από χυτοσίδηρο για καλύτερη ψύξη και αντοχή
- Ρυθμιστής πίεσης με έξοδο πεπιεσμένου αέρα και προστασία υπερφόρτωσης
- Φίλτρο εισαγωγής σχεδιασμένο για βελτιωμένη απόδοση συμπιεστή
- Μεγάλο παράθυρο ελέγχου ποσότητας λαδιού
- Συμπαγείς πίσω τροχοί και εμπρόσθιοι περιστρεφόμενοι τροχοί για εύκολη μετακίνηση
- Εργονομική διπλή λαβή για εύκολη μεταφορά

Y97 x M51 x Π137cm - 1τμχ

Περιλαμβάνει

- 2 πίσω τροχοί 20cm • 2 εμπρόσθιους τροχοί 7,5cm

PRO USE



OIL
LUBRICATED



MADE IN
ITALY



- Ελαiolίπαντος, εμβολοφόρος αεροσυμπιεστής με ιμάντα για επαγγελματική χρήση
- Κύλινδρος από χυτοσίδηρο για καλύτερη ψύξη και αντοχή
- Ρυθμιστής πίεσης με διπλή έξοδο πεπιεσμένου αέρα και προστασία υπερφόρτωσης
- Φίλτρο εισαγωγής σχεδιασμένο για βελτιωμένη απόδοση συμπιεστή
- Μεγάλο παράθυρο ελέγχου ποσότητας λαδιού
- Συμπαγείς πίσω τροχοί και εμπρόσθιος περιστρεφόμενος τροχός για εύκολη μετακίνηση
- Εργονομική λαβή για εύκολη μεταφορά
- 2 χρόνια εγγύηση και για επαγγελματική χρήση

Y110 x M80 x Π120cm - 1τμχ

AC-B 200/3MC PRO
ΑΕΡΟΣΥΜΠΙΕΣΤΗΣ
ΕΠΑΓΓΕΛΜΑΤΙΚΟΣ ΜΕ ΙΜΑΝΤΑ

ΚΩΔΙΚΟΣ	46631
Τεχνικά Χαρακτηριστικά	
Όνομαστική τάση	230 V ~ 1 Ph 50 Hz
Ισχύς	3 hp
Αριθμός κυλίνδρων	2
Αριθμός στροφών	1.500 min ⁻¹
Μέγ. πίεση	10 bar
Μέγ. παροχή αέρα	330 L/min
Αεροφυλάκιο	200 L
Στάθμη θορύβου	95 dB(A)
Σύνδεση εργαλείου	Ταχυσύνδεσμος
Καλώδιο	2 m
Βάρος	88,0 kg
Κουτί	1 τμχ



Κατασκευάζεται εξολοκλήρου στην Ιταλία
από τη FIAC

Περιλαμβάνει

- 2 πίσω τροχούς 20cm • 1 εμπρόσθιο τροχό 8cm

PRO USE



OIL
LUBRICATED



MADE IN
ITALY



- Ελαiolίπαντος, εμβολοφόρος αεροσυμπιεστής με ιμάντα για επαγγελματική χρήση
- Κύλινδρος από χυτοσίδηρο για καλύτερη ψύξη και αντοχή
- Ρυθμιστής πίεσης με διπλή έξοδο πεπιεσμένου αέρα και προστασία υπερφόρτωσης
- Φίλτρο μείωσης της ποσότητας νερού - λαδιού για χρήση και σε ημι-επαγγελματικές εργασίες
- Μεγάλο παράθυρο ελέγχου ποσότητας λαδιού
- Ελαστικοί πίσω τροχοί SPI και εμπρόσθιο πόδι με απορροφητήρα κραδασμών
- Εργονομική διπλή λαβή για εύκολη μεταφορά
- 2 χρόνια εγγύηση και για επαγγελματική χρήση

Y175 x M80 x Π120cm - 4τμχ

AC-B 100/3MC PRO
ΑΕΡΟΣΥΜΠΙΕΣΤΗΣ
ΕΠΑΓΓΕΛΜΑΤΙΚΟΣ ΜΕ ΙΜΑΝΤΑ

ΚΩΔΙΚΟΣ	46027
Τεχνικά Χαρακτηριστικά	
Όνομαστική τάση	230 V ~ 1 Ph 50 Hz
Ισχύς	3 hp
Αριθμός κυλίνδρων	1
Αριθμός στροφών	1.600 min ⁻¹
Μέγ. πίεση	10 bar
Μέγ. παροχή αέρα	330 L/min
Αεροφυλάκιο	100 L
Στάθμη θορύβου	74 dB(A)
Σύνδεση εργαλείου	Ταχυσύνδεσμος
Καλώδιο	1,8 m
Βάρος	57,0 kg
Κουτί	1 τμχ



Κατασκευάζεται εξολοκλήρου στην Ιταλία
από τη FIAC

Περιλαμβάνει

- 2 πίσω τροχούς 17,5cm

PRO USE



- Ελαιολίπαντος, εμβολοφόρος αεροσυμπιεστής με ιμάντα για επαγγελματική χρήση
- Ρυθμιστής πίεσης με διπλή έξοδο πεπιεσμένου αέρα και προστασία υπερφόρτωσης
- Φίλτρο μείωσης της ποσότητας νερού - λαδιού για χρήση και σε ημι-επαγγελματικές εργασίες
- Μεγάλο παράθυρο ελέγχου ποσότητας λαδιού
- Ελαστικοί πίσω τροχοί SPI και εμπρόσθιος περιστρεφόμενος τροχός για εύκολη μετακίνηση
- 2 χρόνια εγγύηση και για επαγγελματική χρήση

Υ110 x M80 x Π120cm - 1τμχ

AC-B 200/4TC PRO
ΑΕΡΟΣΥΜΠΙΕΣΤΗΣ
ΕΠΑΓΓΕΛΜΑΤΙΚΟΣ ΜΕ ΙΜΑΝΤΑ

ΚΩΔΙΚΟΣ	46028
Τεχνικά Χαρακτηριστικά	
Όνομαστική τάση	400 V - 3 Ph 50 Hz
Ισχύς	4 hp
Αριθμός κυλίνδρων	1
Αριθμός στροφών	1.660 min ⁻¹
Μέγ. πίεση	10 bar
Μέγ. παροχή αέρα	400 L/min
Αεροφυλάκιο	200 L
Στάθμη θορύβου	74 dB(A)
Σύνδεση εργαλείου	Ταχυσύνδεσμος
Καλώδιο	1,7 m
Βάρος	92,0 kg
Κουτί	1 τμχ

Κατασκευάζεται εξολοκλήρου στην Ιταλία από τη FIAC

Περιλαμβάνει

- 2 πίσω τροχούς 15cm • 1 εμπρόσθιο τροχό 6cm

HEAVY DUTY



- Ελαιολίπαντος, εμβολοφόρος αεροσυμπιεστής με ιμάντα για βαριά επαγγελματική χρήση
- Με 2 κυλίνδρους από χυτοσίδηρο για: 1. καλύτερες αποδόσεις, 2. χαμηλότερο κόστος λειτουργίας, 3. μεγαλύτερο χρόνο λειτουργίας, 4. καλύτερη ψύξη, 5. μεγαλύτερη αντοχή και ανθεκτικότητα
- Ρυθμιστής πίεσης με διπλή έξοδο πεπιεσμένου αέρα και προστασία υπερφόρτωσης
- Φίλτρο μείωσης της ποσότητας νερού - λαδιού για χρήση και σε ημι-επαγγελματικές εργασίες
- Λειτουργία χαμηλού θορύβου
- Μεγάλο παράθυρο ελέγχου ποσότητας λαδιού
- Συμπαγείς πίσω τροχοί και εμπρόσθιος περιστρεφόμενος τροχός για εύκολη μετακίνηση
- 2 χρόνια εγγύηση και για επαγγελματική χρήση

Υ126 x M80 x Π120cm - 1τμχ

AC-B 200/5.5TC PRO
ΑΕΡΟΣΥΜΠΙΕΣΤΗΣ
ΕΠΑΓΓΕΛΜΑΤΙΚΟΣ ΜΕ ΙΜΑΝΤΑ

ΚΩΔΙΚΟΣ	46029
Τεχνικά Χαρακτηριστικά	
Όνομαστική τάση	400 V - 3 Ph 50 Hz
Ισχύς	5,5 hp
Αριθμός κυλίνδρων	2
Αριθμός στροφών	1.440 min ⁻¹
Μέγ. πίεση	10 bar
Μέγ. παροχή αέρα	550 L/min
Αεροφυλάκιο	200 L
Στάθμη θορύβου	97 dB(A)
Σύνδεση εργαλείου	Ταχυσύνδεσμος
Καλώδιο	1,7 m
Βάρος	111,0 kg
Κουτί	1 τμχ

Κατασκευάζεται εξολοκλήρου στην Ιταλία από τη FIAC

Περιλαμβάνει

- 2 πίσω τροχούς 20cm • 1 εμπρόσθιο τροχό 8cm

HEAVY DUTY



AC-B 100/3MC HD
ΑΕΡΟΣΥΜΠΙΕΣΤΗΣ
ΕΠΑΓΓΕΛΜΑΤΙΚΟΣ ΜΕ ΙΜΑΝΤΑ



- Ελαιόλιπαντος, εμβολοφόρος αεροσυμπιεστής με ιμάντα για βαριά επαγγελματική χρήση
- Εξολοκλήρου από χυτοσίδηρο για: 1. καλύτερες αποδόσεις, 2. χαμηλότερο κόστος λειτουργίας, 3. μεγαλύτερο χρόνο λειτουργίας, 4. καλύτερη ψύξη, 5. μεγαλύτερη αντοχή και ανθεκτικότητα
- Ρυθμιστής πίεσης με έξοδο πεπιεσμένου αέρα και προστασία από υπερφόρτωση
- Φίλτρο εισαγωγής σχεδιασμένο για βελτιωμένη απόδοση συμπίεσης
- Λειτουργία χαμηλού θορύβου
- Μεγάλο παράθυρο ελέγχου ποσότητας λαδιού
- Συμπαγείς πίσω τροχοί για εύκολη μετακίνηση
- Εργονομική διπλή λαβή για εύκολη μεταφορά
- 2 χρόνια εγγύηση και για επαγγελματική χρήση

Υ106 x M48 x Π121cm - 1τμχ

ΚΩΔΙΚΟΣ	39830
Τεχνικά Χαρακτηριστικά	
Όνομαστική τάση	230 V ~ 1 Ph 50 Hz
Ισχύς	3 hp
Αριθμός κυλίνδρων	2
Αριθμός στροφών	1.180 min ⁻¹
Μέγ. πίεση	10 bar
Μέγ. παροχή αέρα	420 L/min
Αεροφυλάκιο	100 L
Στάθμη θορύβου	80 dB(A)
Σύνδεση εργαλείου	Ταχυσύνδεσμος
Καλώδιο	2,1 m
Βάρος	81 kg
Κουτί	1 τμχ



Περιλαμβάνει

- 2 πίσω τροχούς 20cm • παροχή αεροφυλακίου 1/2"

HEAVY DUTY



AC-B 200/3MC HD
ΑΕΡΟΣΥΜΠΙΕΣΤΗΣ
ΕΠΑΓΓΕΛΜΑΤΙΚΟΣ ΜΕ ΙΜΑΝΤΑ



- Ελαιόλιπαντος, εμβολοφόρος αεροσυμπιεστής με ιμάντα για βαριά επαγγελματική χρήση
- Εξολοκλήρου από χυτοσίδηρο για: 1. καλύτερες αποδόσεις, 2. χαμηλότερο κόστος λειτουργίας, 3. μεγαλύτερο χρόνο λειτουργίας, 4. καλύτερη ψύξη, 5. μεγαλύτερη αντοχή και ανθεκτικότητα
- Ρυθμιστής πίεσης με διπλή έξοδο πεπιεσμένου αέρα και προστασία υπερφόρτωσης
- Φίλτρο εισαγωγής σχεδιασμένο για βελτιωμένη απόδοση συμπίεσης
- Λειτουργία χαμηλού θορύβου
- Μεγάλο παράθυρο ελέγχου ποσότητας λαδιού
- Συμπαγείς πίσω τροχοί και εμπρόσθιος περιστεφόμενος τροχός για εύκολη μετακίνηση
- Εργονομική διπλή λαβή για εύκολη μεταφορά
- 2 χρόνια εγγύηση και για επαγγελματική χρήση

Υ120 x M53 x Π120cm - 1τμχ

ΚΩΔΙΚΟΣ	39831
Τεχνικά Χαρακτηριστικά	
Όνομαστική τάση	230 V ~ 1 Ph 50 Hz
Ισχύς	3 hp
Αριθμός κυλίνδρων	2
Αριθμός στροφών	1.180 min ⁻¹
Μέγ. πίεση	10 bar
Μέγ. παροχή αέρα	420 L/min
Αεροφυλάκιο	200 L
Στάθμη θορύβου	80 dB(A)
Σύνδεση εργαλείου	Ταχυσύνδεσμος
Καλώδιο	2,1 m
Βάρος	103 kg
Κουτί	1 τμχ



Περιλαμβάνει

- 2 πίσω τροχούς 20cm • 1 εμπρόσθιο τροχό 10cm
• παροχή αεροφυλακίου 1/2"

HEAVY DUTY



AC-B 200/4TC HD
ΑΕΡΟΣΥΜΠΙΕΣΤΗΣ
ΕΠΑΓΓΕΛΜΑΤΙΚΟΣ ΜΕ ΙΜΑΝΤΑ

ΚΩΔΙΚΟΣ	39832
Τεχνικά Χαρακτηριστικά	
Όνομαστική τάση	400 V - 3 Ph 50 Hz
Ισχύς	4 hp
Αριθμός κυλίνδρων	3
Αριθμός στροφών	1.200 min ⁻¹
Μέγ. πίεση	10 bar
Μέγ. παροχή αέρα	580 L/min
Αεροφυλάκιο	200 L
Στάθμη θορύβου	80 dB(A)
Σύνδεση εργαλείου	Ταχυσύνδεσμος
Καλώδιο	1,6 m
Βάρος	124 kg
Κουτί	1 τμχ



- Ελασιόπαντος, εμβολοφόρος αεροσυμπιεστής με ιμάντα για βαριά επαγγελματική χρήση
- Εξολοκλήρου από χυτοσίδηρο για: 1. καλύτερες αποδόσεις, 2. χαμηλότερο κόστος λειτουργίας, 3. μεγαλύτερο χρόνο λειτουργίας, 4. καλύτερη ψύξη, 5. μεγαλύτερη αντοχή και ανθεκτικότητα
- Ρυθμιστής πίεσης με διπλή έξοδο πεπιεσμένου αέρα και προστασία υπερφόρτωσης
- Φίλτρο εισαγωγής σχεδιασμένο για βελτιωμένη απόδοση συμπιεστή
- Λειτουργία χαμηλού θορύβου
- Μεγάλο παράθυρο ελέγχου ποσότητας λαδιού
- Συμπαγείς πίσω τροχοί και εμπρόσθιος περιστρεφόμενος τροχός για εύκολη μετακίνηση
- Εργονομική διπλή λαβή για εύκολη μεταφορά
- 2 χρόνια εγγύηση και για επαγγελματική χρήση

Περιλαμβάνει

- 2 πίσω τροχούς 20cm • 1 εμπρόσθιο τροχό 10cm
- παροχή αεροφυλακίου 1/2"

Υ120 x Μ51 x Π168cm - 1τμχ

HEAVY DUTY



AC-B 270/5TC HD
ΑΕΡΟΣΥΜΠΙΕΣΤΗΣ
ΕΠΑΓΓΕΛΜΑΤΙΚΟΣ ΜΕ ΙΜΑΝΤΑ

ΚΩΔΙΚΟΣ	39833
Τεχνικά Χαρακτηριστικά	
Όνομαστική τάση	400 V - 3 Ph 50 Hz
Ισχύς	5,5 hp
Αριθμός κυλίνδρων	2
Αριθμός στροφών	1.145 min ⁻¹
Μέγ. πίεση	10 bar
Μέγ. παροχή αέρα	690 L/min
Αεροφυλάκιο	270 L
Στάθμη θορύβου	80 dB(A)
Σύνδεση εργαλείου	Ταχυσύνδεσμος
Καλώδιο	1,6 m
Βάρος	174 kg
Κουτί	1 τμχ



- Ελασιόπαντος, εμβολοφόρος αεροσυμπιεστής με ιμάντα για βαριά επαγγελματική χρήση
- Εξολοκλήρου από χυτοσίδηρο για: 1. καλύτερες αποδόσεις, 2. χαμηλότερο κόστος λειτουργίας, 3. μεγαλύτερο χρόνο λειτουργίας, 4. καλύτερη ψύξη, 5. μεγαλύτερη αντοχή και ανθεκτικότητα
- Ρυθμιστής πίεσης με διπλή έξοδο πεπιεσμένου αέρα και προστασία υπερφόρτωσης
- Φίλτρο εισαγωγής σχεδιασμένο για βελτιωμένη απόδοση συμπιεστή
- Λειτουργία χαμηλού θορύβου
- Μεγάλο παράθυρο ελέγχου ποσότητας λαδιού
- Συμπαγείς πίσω τροχοί και εμπρόσθιος περιστρεφόμενος τροχός για εύκολη μετακίνηση
- Εργονομική διπλή λαβή για εύκολη μεταφορά
- 2 χρόνια εγγύηση και για επαγγελματική χρήση

Περιλαμβάνει

- 2 πίσω τροχούς 20cm • 1 εμπρόσθιο τροχό 10cm
- παροχή αεροφυλακίου 1/2"

Υ117 x Μ58 x Π170cm - 1τμχ

F.F.GROUP[®]

QUALITY POWER TOOLS

ΗΛΕΚΤΡΙΚΕΣ ΣΚΟΥΠΕΣ



SEMI-PRO USE

1200
WATT
POWER

MAX
180
mBAR

99 m³/h
max
AIR
VOLUME

20L
METAL TANK

80dB



Φίλτρο που εφαρμόζει απόλυτα στο στόμιο του κάδου

- Για ασφαλή απομάκρυνση της στάχτης από σόμπες, τζάκια, μπάρμπεκιου, ψισταριές, κλπ
- Σύστημα διπλού φίλτρου
- Μεταλλικός κάδος χωρητικότητας 20 L

Υ202 x M80 x Π120cm - 24τμχ

AVC 20 PLUS
ΗΛΕΚΤΡΙΚΗ ΣΚΟΥΠΑ ΣΤΑΧΤΗΣ

ΚΩΔΙΚΟΣ	43498
Τεχνικά Χαρακτηριστικά	
Ισχύς	1.200 W
Αναρρόφηση	165 mbar
Μέγ. ροή αέρα	99 m ³ /h
Μοτέρ στάδια	1-1
Χωρητικότητα κάδου	20 L
Καλώδιο	3 m
Βάρος	4,0 kg
Περιλαμβάνονται	
Άκουση σκαούλα	κωδ. 43644
Πυρόντοχο φίλτρο	κωδ. 43640
Σωλήνας αλουμινίου	κωδ. 43651
Ακροφύσιο σχισμών	κωδ. 43650
1m εύκαμπτος σωλήνας με μεταλλικό εσωτερικό	κωδ. 43652
Κουτί	1 τμχ

PRO USE

800
WATT
POWER

MAX
180
mBAR

126 m³/h
max
AIR
VOLUME

15L
PLASTIC TANK

LOW NOISE

76dB



IDEAL FOR HOTELS



- Εύχρηστη ηλεκτρική σκούπα χαμηλού θορύβου, με μεγάλους τροχούς από καουτσούκ, που εξασφαλίζουν μεγάλη ευκίνησία
- Τριπλό σύστημα φιλτραρίσματος για καθαρότερη λειτουργία σε σκληρά δάπεδα και χαλιά
- Στερέωση εξαρτημάτων

Υ183 x M80 x Π120cm - 16τμχ

DVC 15 PRO
ΗΛΕΚΤΡΙΚΗ ΣΚΟΥΠΑ ΣΤΕΡΕΩΝ

ΚΩΔΙΚΟΣ	43499
Τεχνικά Χαρακτηριστικά	
Ισχύς	800 W
Αναρρόφηση	180 mbar
Μέγ. ροή αέρα	126 m ³ /h
Μοτέρ στάδια	1-1
Χωρητικότητα κάδου	15 L
Καλώδιο	8 m
Βάρος	8,0 kg
Περιλαμβάνονται	
Υφασμάτινο φίλτρο	κωδ. 43692
Φίλτρο αέρα	κωδ. 43700
Σετ σωλήνες αλουμινίου	κωδ. 43708
Πέλα με βούρτσα	κωδ. 43710
Πέλα αναρρόφησης	κωδ. 43707
Ακροφύσιο σχισμών	κωδ. 43711
Αντάπτορας	κωδ. 43712
Υφασμάτινη σακούλα	κωδ. 43691
2,5m εύκαμπτος σωλήνας	x1
Κουτί	1 τμχ

SEMI-PRO USE

1200
WATT
POWER

MAX 155
mBAR

99
m³/h
max
AIR
VOLUME

18L
PLASTIC TANK

IP24
PROTECTION

82
dB



- Στερέωση εξαρτημάτων και γάντζος καλωδίου τροφοδοσίας
- Προστασία περιβλήματος IP24
- Λειτουργία φυσστήρα για καθάρισμα δυσπρόσιτων περιοχών ή στέγνωμα βρεγμένων επιφανειών

Y203 x M80 x Π120cm - 24τμχ

WDVC 18 PLUS
ΗΛΕΚΤΡΙΚΗ ΣΚΟΥΠΑ
ΥΓΡΩΝ ΚΑΙ ΣΤΕΡΕΩΝ

ΚΩΔΙΚΟΣ	43501
Τεχνικά Χαρακτηριστικά	
Ισχύς	1.200 W
Αναρρόφηση	155 mbar
Μέγ. ροή αέρα	99 m ³ /h
Μοτέρ στάδια	1-1
Χωρητικότητα κάδου	18 L
Αναρρόφηση υγρών	7,5 L
Καλώδιο	5 m
Βάρος	5,0 kg
Περιλαμβάνονται	
Σετ σωλήνες αλουμινίου	κωδ. 43920
Φίλτρο Hera	κωδ. 43914
Ακροφύσιο σχισμών	κωδ. 43919
Πέλμα για έπιπλα	κωδ. 43924
Πέλμα αναρ. υγρών/στερεών	κωδ. 43918
Πέλμα αναρρόφησης	κωδ. 43922
Χάρτινη σακούλα για σκούπα	κωδ. 43923
2,5m εύκαμπος σωλήνας	κωδ. 43917
Κουτί	1 τμχ

PRO USE

1200
WATT
POWER

2000W
SOCKET
OUTLET

MAX 180
mBAR

126
m³/h
max
AIR
VOLUME

35L
PLASTIC TANK

IP24
PROTECTION

80
dB



- Μοτέρ δύο σταθίων
- Υποδοχή ηλεκτρικού εργαλείου με αυτόματα Start / Stop
- Πρίζα παροχής ηλεκτρικού εργαλείου
- Στερέωση εξαρτημάτων και γάντζος καλωδίου τροφοδοσίας
- Προστασία περιβλήματος IP24
- Λειτουργία φυσστήρα για καθάρισμα δυσπρόσιτων περιοχών ή στέγνωμα βρεγμένων επιφανειών

Y183 x M80 x Π120cm - 12τμχ

WDVC 35 PRO
ΗΛΕΚΤΡΙΚΗ ΣΚΟΥΠΑ
ΥΓΡΩΝ ΚΑΙ ΣΤΕΡΕΩΝ

ΚΩΔΙΚΟΣ	43502
Τεχνικά Χαρακτηριστικά	
Ισχύς	1.200 W
Αναρρόφηση	180 mbar
Μέγ. ροή αέρα	126 m ³ /h
Μοτέρ στάδια	1-2
Χωρητικότητα κάδου	35 L
Αναρρόφηση υγρών	15 L
Καλώδιο	5 m
Βάρος	10,0 kg
Περιλαμβάνονται	
Σετ σωλήνες αλουμινίου	κωδ. 43708
Φίλτρο Hera	κωδ. 43914
Ανάπτορας	κωδ. 43712
Ακροφύσιο σχισμών	κωδ. 43711
Πέλμα για έπιπλα	κωδ. 43786
Πέλμα αναρ. υγρών/στερεών	κωδ. 43782
Πέλμα αναρρόφησης	κωδ. 43707
Χάρτινη σακούλα για σκούπα	κωδ. 43742
3m εύκαμπος σωλήνας	κωδ. 43780
Κουτί	1 τμχ

PRO USE

1200
WATT
POWER

2000W
SOCKET
OUTLET

MAX
180
mBAR

141
m³/h
AIR
VOLUME

60L
PLASTIC TANK

IP24
PROTECTION

80
dB



- Μοτέρ δύο σταδίων
- Υποδοχή ηλεκτρικού εργαλείου με αυτόματα Start / Stop
- Πρίζα παροχής ηλεκτρικού εργαλείου
- Στερέωση εξαρτημάτων και γάντζο καλωδίου τροφοδοσίας
- Πολύ μεγάλες ρόδες μεταφοράς
- Προστασία περιβλήματος IP24
- Εύχρηστη μεταλλική λαβή
- Λειτουργία φυσική για καθαρίσμα δυσπρόσιτων περιοχών ή στέγνωμα βρεγμένων επιφανειών

Υ 157 x Μ 80 x Π 120cm - 8τμχ

WDVC 60 PRO
ΗΛΕΚΤΡΙΚΗ ΣΚΟΥΠΑ
ΥΓΡΩΝ ΚΑΙ ΣΤΕΡΕΩΝ

ΚΩΔΙΚΟΣ	43503
Τεχνικά Χαρακτηριστικά	
Ισχύς	1.200 W
Αναρρόφηση	180 mbar
Μέγ. ροή αέρα	141 m ³ /h
Μοτέρ στάδια	1-2
Χωρητικότητα κάδου	60 L
Αναρρόφηση υγρών	33 L
Καλώδιο	5 m
Βάρος	16,0 kg
Περιλαμβάνονται	
Σετ σωλήνες αλουμινίου	κωδ. 43708
Φίλτρο Hera	κωδ. 43914
Αντάπτορας	κωδ. 43712
Ακροφύσια σχισμών	κωδ. 43711
Πέλα με βούρτσα	κωδ. 43710
Πέλα αναρ. υγρών/στερεών	κωδ. 43782
Πέλα αναρρόφησης	κωδ. 43707
Χάρτινη σακούλα για σκούπα	κωδ. 43817
3m εύκαμπτος σωλήνας	κωδ. 43780
Κουτί	1 τμχ

SEMI-PRO USE

1200 WATT POWER	50L PLASTIC TANK
MAX 25 mBAR	183 m ³ /h max AIR VOLUME
∅100mm x 3m SUCTION HOSE	



- Υψηλής ισχύος αναρρόφηση 1.200W
- Συμπαγές μεταλλικό δοχείο, εύκολο στην αποθήκευση και τη μεταφορά, ιδανικό για μικρούς χώρους εργασίας
- Καθαρό περιβάλλον εργασίας χάρη στο φιλτράρισμα 0,5 μ² micron
- Εύκαμπτος σωλήνας αναρρόφησης διαμέτρου 100 mm με 5 αντάπορες, για σύνδεση με όλα τα ηλεκτρικά εργαλεία

Y201 x M80 x Π120cm - 8τμχ

DC 50 PLUS
ΑΝΑΡΡΟΦΗΤΗΡΑΣ ΡΙΝΙΣΜΑΤΩΝ
ΚΑΙ ΣΚΟΝΗΣ

ΚΩΔΙΚΟΣ	45995
Τεχνικά Χαρακτηριστικά	
Ισχύς	1.200 W
Αναρρόφηση	25 mbar
Χωρητικότητα κάδου	50 L
Διάμετρος ανεμιστήρα	130 mm
Μέγ. ροή αέρα	183 m ³ /h
Διάμετρος σωλήνα αναρρόφησης	100 mm
Μήκος σωλήνα αναρρόφησης	3 m
Επιφάνεια φίλτρου	0,5 m ² micron
Καλώδιο	5 m
Βάρος	10,5 kg
Περιλαμβάνονται	
Αντάπορες	x5
Φίλτρο	✓
Σωλήνας αναρρόφησης	∅ 100mm x 3m
Σάκος συλλογής ρινισμάτων	✓
Κουτί	1 τμχ

PRO USE

550 WATT POWER	65L PLASTIC TANK
MAX 16 mBAR	900 m ³ /h max AIR VOLUME
∅100mm x 3m SUCTION HOSE	



- Ισχυρός, αξιόπιστος και αθόρυβος επαγγελματικός κινητήρας 550W
- Ευπροσάρμοστο και εύχρηστο, ιδανικό για όλες τις εργασίες συλλογής σκόνης
- Εύκαμπτος σωλήνας αναρρόφησης διαμέτρου 100 mm με 5 αντάπορες, ιδανικός για εργασίες με μεγάλο όγκο ρινισμάτων, όπως πρίόνισμα, λείανση ή πλάνισμα

Y183 x M80 x Π120cm - 8τμχ

DC 65i PRO
ΑΝΑΡΡΟΦΗΤΗΡΑΣ ΡΙΝΙΣΜΑΤΩΝ

ΚΩΔΙΚΟΣ	45997
Τεχνικά Χαρακτηριστικά	
Ισχύς	550 W
Ονομαστικές στροφές	2.850 min ⁻¹
Αναρρόφηση	16 mbar
Χωρητικότητα σάκου	65 L
Μέγ. ροή αέρα	900 m ³ /h
Διάμετρος σωλήνα αναρρόφησης	100 mm
Μήκος σωλήνα αναρρόφησης	3 m
Καλώδιο	3 m
Βάρος	22,0 kg
Περιλαμβάνονται	
Αντάπορες	x5
Σωλήνας αναρρόφησης	∅ 100mm x 3m
Σάκος συλλογής ρινισμάτων	✓
Κουτί	1 τμχ

FFGROUP[®]

QUALITY POWER TOOLS

**ΠΛΥΣΤΙΚΑ
ΜΗΧΑΝΗΜΑΤΑ**



HOME USE

1400
WATT
POWER

MAX
100
BAR

MAX
330
L/h

TSS
TOTAL STOP
SYSTEM

MAX
50°C
COLD WATER

L_{WA}
92
dB



- Αντλία αλουμινίου, έμβολο από ανοξείδωτο ατσάλι, ταλαντευόμενη πλάκα
- Total Stop System: Αυτόματη βαλβίδα by-pass με εκτόνωση πίεσης της κεφαλής της αντλίας
- Ενσωματωμένη θερμική προστασία
- Ελαφρύ, συμπαγές σώμα με ρόδες για εύκολη μεταφορά και αποθήκευση

Y215 x M80 x Π120cm - 65τμχ

HPW 100 EASY
ΠΛΥΣΤΙΚΟ ΥΨΗΛΗΣ ΠΙΕΣΗΣ

ΚΩΔΙΚΟΣ	43413
Τεχνικά Χαρακτηριστικά	
Ισχύς	1.400 W
Μέγ. πίεση	100 bar
Ονομαστική παροχή	330 L/h
Κεφαλή αντλίας	Αλουμίνιο
Κλάση προστασίας	II
Βαθμός προστασίας	IPX5
Καλώδιο	5 m
Βάρος	5,8 kg
Περιλαμβάνονται	
Κάνη με ρυθμιζόμενο ακροφύσιο	κωδ. 41915
Προέκταση κάνης	κωδ. 41916
Πιστόλι	κωδ. 41889
Αφροποιπτής πιστολιού	κωδ. 41897
Λάστιχο υψηλής πίεσης 5m	κωδ. 41887
Κουτί	1 τμχ

Χρήση	Επιφάνεια	Βαθμός βρωμιάς
Ελαφριά	20-40 m ²	Ελαφριά



HOME USE

1800
WATT
POWER

MAX
130
BAR

MAX
402
L/h

TSS
TOTAL STOP
SYSTEM

MAX
50°C
COLD WATER

L_{WA}
92
dB



Ενσωματωμένο δοχείο απορροπτικού άμεσης απορρόφησης



- Αντλία αλουμινίου, έμβολο από ανοξείδωτο ατσάλι, ταλαντευόμενη πλάκα
- Total Stop System: Αυτόματη βαλβίδα by-pass με εκτόνωση πίεσης της κεφαλής της αντλίας
- Ενσωματωμένη θερμική προστασία

Y177 x M80 x Π120cm - 18τμχ

HPW 130 EASY
ΠΛΥΣΤΙΚΟ ΥΨΗΛΗΣ ΠΙΕΣΗΣ

ΚΩΔΙΚΟΣ	43414
Τεχνικά Χαρακτηριστικά	
Ισχύς	1.800 W
Μέγ. πίεση	130 bar
Ονομαστική παροχή	402 L/h
Κεφαλή αντλίας	Αλουμίνιο
Κλάση προστασίας	II
Βαθμός προστασίας	IPX5
Καλώδιο	5 m
Βάρος	8,8 kg
Περιλαμβάνονται	
Κάνη με turbo ακροφύσιο	κωδ. 41917
Ρυθμιζόμενο ακροφύσιο	κωδ. 41918
Πιστόλι	κωδ. 41895
Λάστιχο υψηλής πίεσης 5m	κωδ. 43602
Κουτί	1 τμχ

Χρήση	Επιφάνεια	Βαθμός βρωμιάς
Περιστασιακή	40-60 m ²	Μεσαία



HOME USE

2000
WATT
POWER

MAX
140
BAR

MAX
402
L/h

TSS
TOTAL STOP
SYSTEM

MAX
50°C
COLD WATER

92
dB



Ενσωματωμένο δοχείο απορρυπαντικού άμεσης απορρόφησης



HPW 140 EASY
ΠΛΑΣΤΙΚΟ ΥΨΗΛΗΣ ΠΙΕΣΗΣ

ΚΩΔΙΚΟΣ	43415
Τεχνικά Χαρακτηριστικά	
Ισχύς	2.000 W
Μέγ. πίεση	140 bar
Ονομαστική παροχή	402 L/h
Κεφαλή αντλίας	Αλουμίνιο
Κλάση προστασίας	II
Βαθμός προστασίας	IPX5
Καλώδιο	5 m
Βάρος	10,0 kg
Περιλαμβάνονται	
Κάνη με turbo ακροφύσιο	κωδ. 41917
Ρυθμιζόμενο ακροφύσιο	κωδ. 41918
Πιστόλι	κωδ. 41895
Λάστιχο υψηλής πίεσης 5m	κωδ. 43603
Κουτί	1 τμχ

- Αντλία αλουμινίου, έμβολο από ανοξείδωτο ατσάλι, ταλαντευόμενη πλάκα
- Total Stop System: Αυτόματη βαλβίδα by-pass με εκτόνωση πίεσης της κεφαλής της αντλίας
- Ανέμη περιτύλιξης σωλήνα με λαβή
- Ενσωματωμένη θερμική προστασία

Χρήση	Επιφάνεια	Βαθμός βρωμιάς
Περιστασιακά	60-90 m ²	Βαριά



Y177 x M80 x Π120cm - 12τμχ

SEMI-PRO USE

2000
WATT
POWER

MAX
145
BAR

MAX
402
L/h

TSS
TOTAL STOP
SYSTEM

MAX
50°C
COLD WATER

96
dB



Επαγωγικό μοτέρ



Ενσωματωμένο δοχείο απορρυπαντικού άμεσης απορρόφησης



HPW 145i PLUS
ΠΛΑΣΤΙΚΟ ΥΨΗΛΗΣ ΠΙΕΣΗΣ

ΚΩΔΙΚΟΣ	43416
Τεχνικά Χαρακτηριστικά	
Ισχύς	2.000 W
Μέγ. πίεση	145 bar
Ονομαστική παροχή	402 L/h
Κεφαλή αντλίας	Αλουμίνιο
Κλάση προστασίας	II
Βαθμός προστασίας	IPX5
Καλώδιο	5 m
Βάρος	19,3 kg
Περιλαμβάνονται	
Μεταλλική κάνη με ρυθμιζόμενο ακροφύσιο	κωδ. 41926
Μεταλλικό πιστόλι	κωδ. 41896
Ενισχυμένο λάστιχο υψηλής πίεσης 8m	κωδ. 41888
Κουτί	1 τμχ

- Επαγωγικό μοτέρ για μεγάλη διάρκεια ζωής χωρίς ανάγκη συντήρησης
- Αντλία αλουμινίου, έμβολο από ανοξείδωτο ατσάλι, ταλαντευόμενη πλάκα
- Total Stop System: Αυτόματη βαλβίδα by-pass με εκτόνωση πίεσης της κεφαλής της αντλίας
- Ενσωματωμένη θερμική προστασία

Χρήση	Επιφάνεια	Βαθμός βρωμιάς
Συχνή	60-90 m ²	Βαριά



Y199 x M80 x Π120cm - 15τμχ

SEMI-PRO USE

2500
WATT
POWER

MAX
150
BAR



MAX
438
L/h



MAX
50°C
COLD WATER

L_{eq}
96
dB



Επαγωγικό μοτέρ



Ενσωματωμένο δοχείο απορρηπαντικού άμεσης απορρόφησης



HPW 150i PLUS
ΠΛΑΣΤΙΚΟ ΥΨΗΛΗΣ ΠΙΕΣΗΣ

ΚΩΔΙΚΟΣ	43417
Τεχνικά Χαρακτηριστικά	
Ισχύς	2.500 W
Μέγ. πίεση	150 bar
Ονομαστική παροχή	438 L/h
Κεφαλή αντλίας	Αλουμίνιο
Κλάση προστασίας	II
Βαθμός προστασίας	IPX5
Καλώδιο	5 m
Βάρος	22,3 kg
Περιλαμβάνονται	
Μεταλ. κώνη με turbo ακροφύσιο	κωδ. 41925
Μεταλλική κώνη με ρυθμιζόμενο ακροφύσιο	κωδ. 41926
Μεταλλικό πιστόλι	κωδ. 41896
Ενισχυμένο λάστιχο υψηλής πίεσης 8 m	κωδ. 43604
Κουτί	1 τμχ

- Επαγωγικό μοτέρ για μεγάλη διάρκεια ζωής χωρίς ανάγκη συντήρησης
- Αντλία αλουμινίου, έμβολο από ανοξείδωτο ατσάλι, ταλαντευόμενη πλάκα
- Total Stop System: Αυτόματη βαλβίδα by-pass με εκτόνωση πίεσης της κεφαλής της αντλίας
- Ενσωματωμένη θερμική προστασία
- Ανέμνη περιτύλιξης σωλήνα με λαβή

Χρήση	Επιφάνεια	Βαθμός βρωμιάς
Συχνή	90-120 m ²	Σκληρή



Y203 x M80 x Π120cm - 12τμχ

SEMI-PRO USE

3000
WATT
POWER

MAX
160
BAR




MAX
522
L/h



MAX
50°C
COLD WATER

L_{eq}
89
dB



Επαγωγικό μοτέρ με ορειχάλκινη κεφαλή



Ενσωματωμένο δοχείο απορρηπαντικού άμεσης απορρόφησης



HPW 160i PLUS
ΠΛΑΣΤΙΚΟ ΥΨΗΛΗΣ ΠΙΕΣΗΣ

ΚΩΔΙΚΟΣ	43418
Τεχνικά Χαρακτηριστικά	
Ισχύς	3.000 W
Μέγ. πίεση	160 bar
Ονομαστική παροχή	522 L/h
Κεφαλή αντλίας	Ορειχάλκος
Κλάση προστασίας	II
Βαθμός προστασίας	IPX5
Καλώδιο	5 m
Βάρος	25,0 kg
Περιλαμβάνονται	
Μεταλ. κώνη με turbo ακροφύσιο	κωδ. 41925
Μεταλλική κώνη με ρυθμιζόμενο ακροφύσιο	κωδ. 41926
Μεταλλικό πιστόλι	κωδ. 41896
Ενισχυμένο λάστιχο υψηλής πίεσης 8 m	κωδ. 43604
Κουτί	1 τμχ

- Επαγωγικό μοτέρ για μεγάλη διάρκεια ζωής χωρίς ανάγκη συντήρησης
- Αντλία αλουμινίου με ορειχάλκινη κεφαλή, έμβολο από ανοξείδωτο ατσάλι, ταλαντευόμενη πλάκα
- Total Stop System: Αυτόματη βαλβίδα by-pass με εκτόνωση πίεσης της κεφαλής της αντλίας
- Ενσωματωμένη θερμική προστασία
- Ανέμνη περιτύλιξης σωλήνα με λαβή

Χρήση	Επιφάνεια	Βαθμός βρωμιάς
Ημι-επαγγελματική	90-120 m ²	Σκληρή



Y204 x M80 x Π120cm - 12τμχ

SEMI-PRO USE



Σωλήνας & φίλτρο αναρρόφησης



Επαγωγικό μοτέρ με ορειχάλκινη κεφαλή



Ενσωματωμένο δοχείο απορρυπαντικού άμεσης απορρόφησης

- Επαγωγικό μοτέρ για μεγάλη διάρκεια ζωής χωρίς ανάγκη συντήρησης
- Αντλία αλουμινίου με ορειχάλκινη κεφαλή, έμβολο από ανοξείδωτο ατσάλι, τριεμβολική
- Total Stop System: Αυτόματη βαλβίδα by-pass με εκτόνωση πίεσης της κεφαλής της αντλίας
- Ενσωματωμένη θερμική προστασία
- Μεταλλική κάνη και ενισχυμένος σωλήνας πίεσης 12 m
- Ανέμη περιτύλιξης σωλήνα με λαβή

Y157 x M80 x Π1120cm - 4τμχ

HPW 151i PRO
ΠΛΑΣΤΙΚΟ ΥΨΗΛΗΣ ΠΙΕΣΗΣ ΚΡΥΟΥ ΝΕΡΟΥ

ΚΩΔΙΚΟΣ	45975
Τεχνικά Χαρακτηριστικά	
Ισχύς	2.400 W
Μέγ. πίεση	151 bar
Ονομαστική παροχή	444 L/h
Κεφαλή αντλίας	Ορειχάλκος
Κλάση προστασίας	II
Βαθμός προστασίας	IPX5
Καλώδιο	5 m
Βάρος	32,0 kg
Περιλαμβάνονται	
Μεταλλική κάνη	κωδ. 46664
Μεταλλικό πιστόλι	κωδ. 46663
Μπεκ υψηλής πίεσης (0°, 15°, 25°, 40°)	κωδ. 46665, 46666, 46667, 46668
Μπεκ αναρρόφησης απορρυπαντικού	κωδ. 46669
Ενισχυμένο λάστιχο υψηλής πίεσης 12 m	κωδ. 46662
Δοχείο απορρυπαντικού	x 1
Σωλήνας & φίλτρο αναρρόφησης	κωδ. 48064
Κουτί	1 τμχ

Χρήση	Επιφάνεια	Βαθμός βρωμιάς	HOUSE	BOAT	TRUCK	CONSTRUCTION
Ημι-επαγγελματική	90-150 m ²	Σκληρή				

PRO USE



Σωλήνας & φίλτρο αναρρόφησης (3 m)



Επαγωγικό μοτέρ με ορειχάλκινη κεφαλή



Ενσωματωμένο δοχείο απορρυπαντικού άμεσης απορρόφησης

- Επαγωγικό μοτέρ για μεγάλη διάρκεια ζωής χωρίς ανάγκη συντήρησης
- Έμβολο από ανοξείδωτο ατσάλι, αντλία αλουμινίου με ορειχάλκινη κεφαλή, στροφολόφρα
- Total Stop System: Αυτόματη βαλβίδα by-pass με εκτόνωση πίεσης της κεφαλής της αντλίας
- Ενσωματωμένο δοχείο απορρυπαντικού για άμεση αναρρόφηση
- Υψηλής ποιότητας μεταλλικό πιστόλι, μεταλλική κάνη και ενισχυμένος σωλήνας 15m από χάλυβα
- Ανέμη περιτύλιξης σωλήνα με λαβή

Y120 x M120 x Π80cm - 2τμχ

HPW 155i PRO
ΠΛΑΣΤΙΚΟ ΥΨΗΛΗΣ ΠΙΕΣΗΣ ΚΡΥΟΥ ΝΕΡΟΥ

ΚΩΔΙΚΟΣ	47194
Τεχνικά Χαρακτηριστικά	
Ισχύς	3.200 W
Μέγ. πίεση	155 bar
Ονομαστική παροχή	660 L/h
Κεφαλή αντλίας	Ορειχάλκος
Κλάση προστασίας	II
Βαθμός προστασίας	IPX5
Καλώδιο	5 m
Βάρος	49,0 kg
Περιλαμβάνονται	
Μεταλλική κάνη	κωδ. 48062
Μεταλλικό πιστόλι	κωδ. 48063
Μπεκ υψηλής πίεσης (0°, 15°, 25°, 40°)	κωδ. 48058, 48059, 48060, 48061
Μπεκ αναρρόφησης απορρυπαντικού	κωδ. 48057
Ενισχυμένο λάστιχο υψηλής πίεσης 15 m	κωδ. 48065
Δοχείο απορρυπαντικού	x 1
Σωλήνας & φίλτρο αναρρόφησης (3 m)	κωδ. 48064
Κουτί	1 τμχ

Χρήση	Επιφάνεια	Βαθμός βρωμιάς	HOUSE	BOAT	TRUCK	CONSTRUCTION
Επαγγελματική	90-150 m ²	Σκληρή				

PRO USE



Τριεμβολική αντλία με ορειχάλκινη κεφαλή και ταχυσύνδεσμο



- Αντλία αλουμινίου με ορειχάλκινη κεφαλή, έμβολο από ανοξείδωτο ατσάλι, τριεμβολική
- Αυτόματη βαλβίδα by-pass με εκτόνωση πίεσης της κεφαλής της αντλίας
- Πιστόλι με βοηθητική λαβή και ταχυσύνδεσμο
- Μεταλλική κάνη και ενισχυμένος σωλήνας πίεσης
- Ασφάλεια χαμηλής στάθμης λαδιού
- Διπλό φίλτρο αέρα
- Αντικραδασμικό σύστημα
- Εργονομική σχεδίαση και ρόδες για εύκολη μεταφορά
- Αερόψυκτος τετράχρονος κινητήρας, βαρέος τύπου

11 Y175 x M80 x Π120cm - 4τμχ

GHPW 220 PRO
ΠΛΑΣΤΙΚΟ ΥΨΗΛΗΣ ΠΙΕΣΗΣ
ΚΡΥΟΥ ΝΕΡΟΥ ΒΕΝΖΙΝΗΣ

ΚΩΔΙΚΟΣ	47498
Τεχνικά Χαρακτηριστικά	
Μέγιστη πίεση	220 bar
Όνομαστική πίεση	185 bar
Μέγιστη παροχή	756 L/h
Όνομαστική παροχή	642 L/h
Τύπος / Κεφαλή αντλίας	Στροφαλοφόρα / Ορειχάλκος
Κυβισμός κυλίνδρου	212 cc
Μέγ. ισχύς κινητήρα	7,0 hp
Όνομαστικές στροφές	3.600 min ⁻¹
Χωρητικότητα δοχείου καυσίμου	3,6 L
Τύπος εκκίνησης	Χειρόμριζα
Βάρος	33,0 kg
Περιλαμβάνονται	
Μεταλλικό πιστόλι / κάνη	κωδ. 47501, 47504
Μπεκ υψηλής πίεσης (0°, 15°, 25°, 40°) / αναρρόφησης απορρυπαντικού	κωδ. 48529
Ενισχυμένο λάστιχο υψηλής πίεσης 10 m	κωδ. 47506
Κουτί	1 τμχ

Χρήση	Επιφάνεια	Βαθμός βρωμιάς
Επαγγελματική	90-150 m ²	Σκληρή



PRO USE



Τριεμβολική αντλία με ορειχάλκινη κεφαλή και ταχυσύνδεσμο



- Αντλία αλουμινίου με ορειχάλκινη κεφαλή, έμβολο από ανοξείδωτο ατσάλι, τριεμβολική
- Αυτόματη βαλβίδα by-pass με εκτόνωση πίεσης της κεφαλής της αντλίας
- Πιστόλι με βοηθητική λαβή και ταχυσύνδεσμο
- Μεταλλική κάνη και ενισχυμένος σωλήνας πίεσης
- Ασφάλεια χαμηλής στάθμης λαδιού
- Διπλό φίλτρο αέρα
- Αντικραδασμικό σύστημα
- Εργονομική σχεδίαση και ρόδες για εύκολη μεταφορά
- Αερόψυκτος τετράχρονος κινητήρας, βαρέος τύπου

11 Y120 x M80 x Π120cm - 2τμχ

GHPW 270 PRO
ΠΛΑΣΤΙΚΟ ΥΨΗΛΗΣ ΠΙΕΣΗΣ
ΚΡΥΟΥ ΝΕΡΟΥ ΒΕΝΖΙΝΗΣ

ΚΩΔΙΚΟΣ	47500
Τεχνικά Χαρακτηριστικά	
Μέγιστη πίεση	270 bar
Όνομαστική πίεση	234 bar
Μέγιστη παροχή	1.020 L/h
Όνομαστική παροχή	864 L/h
Τύπος / Κεφαλή αντλίας	Στροφαλοφόρα / Ορειχάλκος
Κυβισμός κυλίνδρου	420 cc
Μέγ. ισχύς κινητήρα	14,0 hp
Όνομαστικές στροφές	3.600 min ⁻¹
Χωρητικότητα δοχείου καυσίμου	6,8 L
Τύπος εκκίνησης	Χειρόμριζα
Βάρος	54,0 kg
Περιλαμβάνονται	
Μεταλλικό πιστόλι / κάνη	κωδ. 47501, 47504
Μπεκ υψηλής πίεσης (0°, 15°, 25°, 40°) / αναρρόφησης απορρυπαντικού	κωδ. 48528
Ενισχυμένο λάστιχο υψηλής πίεσης 15 m	κωδ. 47508
Κουτί	1 τμχ

Χρήση	Επιφάνεια	Βαθμός βρωμιάς
Επαγγελματική	90-150 m ²	Σκληρή



SEMI-PRO USE

2400
WATT
POWER

MAX
140
BAR

MADE IN
ITALY

450
L/h
MAX FLOW

TSS
TOTAL STOP
SYSTEM

MAX
40°C
COLD WATER

60°C
HOT WATER
OUTPUT

96dB



Διάφανο δοχείο καυσίμου



- Μονοφασικό μοτέρ
- Total Stop System (TSS): Απομακρυσμένη παύση λειτουργίας όταν η σκανδάλη δεν είναι σε εμπλοκή
- Αντλία αλουμινίου με ορειχάλκινη κεφαλή και έμβολο από ανοξείδωτο ατσάλι
- Σύστημα ελέγχου διαρροών
- Παροχή απορρυπαντικού μέσω αφροποιπιτή πιστολιού
- Ενσωματωμένη θερμική προστασία
- Καυστήρας πετρελαίου

Υ152 x Μ80 x Π120cm - 4τμχ

SP

PWH 140 PLUS
ΠΛΑΣΤΙΚΟ ΥΨΗΛΗΣ ΠΙΕΣΗΣ
ΖΕΣΤΟΥ ΝΕΡΟΥ

ΚΩΔΙΚΟΣ	46424
Τεχνικά Χαρακτηριστικά	
Ισχύς	2.400 W
Αριθμός στροφών	2.800 min ⁻¹
Μέγ. πίεση	140 bar
Μέγιστη παροχή	450 L/h
Θερμοκρασία νερού εξόδου	60° C
Κεφαλή αντλίας	Ορειχάλκος
Χωρητικότητα δοχείου καυσίμου	4 L
Κατανάλωση καυσίμου	1,9 kg/h
Βάρος	47 kg
Περιλαμβάνονται	
Μεταλλική κάνη	x1
Μεταλλικό πιστόλι	x1
Αφροποιπιτής πιστολιού 0,5L	x1
Μπεκ υψηλής πίεσης (15°)	x1
Ενισχυμένο λάστιχο υψηλής πίεσης 8 m	x1
Κουτί	1 τμχ

Κατασκευάζεται στην Ιταλία από την IPC

Χρήση	Επιφάνεια	Βαθμός βρωμιάς
Ημι-επαγγελματική	90 - 120 m ²	Σκληρή



PRO USE

2700
WATT
POWER

MAX 130
BAR

600
L/h
MAX FLOW

DTSS
DELAY TOTAL STOP SYSTEM

MAX 40°C
COLD WATER

30°C-140°C
HOT WATER OUTPUT

4
POLES

94
dB

MADE IN
ITALY



Πίνακας ελέγχου με ρύθμιση θερμοκρασίας



Κατασκευάζεται στην Ιταλία από την IPC

- Μονοφασικό μοτέρ βαρέος τύπου, 4 πόλων, αργόστροφο
- Delay Total Stop System (DTSS): Απομακρυσμένη παύση λειτουργίας με χρονοκαθυστέρηση όταν η σκανδάλη δεν είναι σε εμπλοκή
- Στραφολαφόρα αντλία αλουμινίου με ορειχάλκινη κεφαλή & κεραμικά έμβολα
- Σύστημα ελέγχου διαρροών
- Παροχή απορρυπαντικού με αναρρόφηση σε χαμηλή πίεση
- Ενσωματωμένη θερμική προστασία
- Ενσωματωμένος θερμοστάτης
- Καυστήρας πετρελαίου από ανοξείδωτο ατσάλι
- Ρυθμιζόμενη θερμοκρασία νερού εξόδου

Υ219 x Μ80 x Π120cm - 2τμχ

SP

PWH 130 PRO
ΠΛΑΣΤΙΚΟ ΥΨΗΛΗΣ ΠΙΕΣΗΣ
ΖΕΣΤΟΥ ΝΕΡΟΥ

ΚΩΔΙΚΟΣ	46425
Τεχνικά Χαρακτηριστικά	
Ονομαστική τάση	230 V ~ 1 Ph 50 Hz
Ισχύς	2.700 W
Αριθμός στροφών	1.400 min ⁻¹
Μέγ. πίεση	130 bar
Μέγιστη παροχή	600 L/h
Θερμοκρασία νερού εξόδου	30-140° C
Κεφαλή αντλίας	Ορειχάλκος
Χωρητικότητα δοχείου καυσίμου	18 L
Κατανάλωση καυσίμου	3,2 kg/h
Βάρος	89 kg
Περιλαμβάνονται	
Μεταλλική κάνη	x1
Μεταλλικό πιστόλι	x1
Μπεκ υψηλής πίεσης (15°)	x1
Ενισχυμένο λαστίκο υψηλής πίεσης 10 m	x1
Κουτί	1 τμχ

Χρήση	Επιφάνεια	Βαθμός βρωμιάς
Επαγγελματική	90 - 150 m ²	Πολύ σκληρή



PRO USE

5200
WATT
POWER

MAX 170
BAR

850
L/h
MAX FLOW

DTSS
DELAY TOTAL STOP SYSTEM

MAX 40°C
COLD WATER

30°C-140°C
HOT WATER OUTPUT

4
POLES

94
dB

MADE IN
ITALY



Πίνακας ελέγχου με ρύθμιση θερμοκρασίας



Κατασκευάζεται στην Ιταλία από την IPC

- Τριφασικό μοτέρ βαρέος τύπου, 4 πόλων, αργόστροφο
- Delay Total Stop System (DTSS): Απομακρυσμένη παύση λειτουργίας με χρονοκαθυστέρηση όταν η σκανδάλη δεν είναι σε εμπλοκή
- Στραφολαφόρα αντλία αλουμινίου με ορειχάλκινη κεφαλή & κεραμικά έμβολα
- Σύστημα ελέγχου διαρροών
- Παροχή απορρυπαντικού με αναρρόφηση σε χαμηλή πίεση
- Ενσωματωμένη θερμική προστασία
- Ενσωματωμένος θερμοστάτης
- Καυστήρας πετρελαίου από ανοξείδωτο ατσάλι
- Ρυθμιζόμενη θερμοκρασία νερού εξόδου

Υ218 x Μ80 x Π120cm - 2τμχ

SP

PWH 170 PRO
ΠΛΑΣΤΙΚΟ ΥΨΗΛΗΣ ΠΙΕΣΗΣ
ΖΕΣΤΟΥ ΝΕΡΟΥ

ΚΩΔΙΚΟΣ	46426
Τεχνικά Χαρακτηριστικά	
Ονομαστική τάση	400 V ~ 3 Ph 50 Hz
Ισχύς	5.200 W
Αριθμός στροφών	1.400 min ⁻¹
Μέγ. πίεση	170 bar
Μέγιστη παροχή	850 L/h
Θερμοκρασία νερού εξόδου	30-140° C
Κεφαλή αντλίας	Ορειχάλκος
Χωρητικότητα δοχείου καυσίμου	18 L
Κατανάλωση καυσίμου	3,2 kg/h
Βάρος	101 kg
Περιλαμβάνονται	
Μεταλλική κάνη	x1
Μεταλλικό πιστόλι	x1
Μπεκ υψηλής πίεσης (15°)	x1
Ενισχυμένο λαστίκο υψηλής πίεσης 10 m	x1
Κουτί	1 τμχ

Χρήση	Επιφάνεια	Βαθμός βρωμιάς
Επαγγελματική	90 - 150 m ²	Πολύ σκληρή



PRO USE

5200
WATT
POWER

MAX
190
BAR

900
L/h
MAX FLOW


DTSS
DELAY TOTAL
STOP SYSTEM

MAX
40°C
COLD WATER

30°C-140°C
HOT WATER
OUTPUT

4
POLES

102
dB



Ενσωματωμένο δοχείο απορρυπαντικού άμεσης απορρόφησης



Πίνακας ελέγχου με ρύθμιση θερμοκρασίας και μανόμετρο

MADE IN
ITALY

SP

PWH 190 PRO
ΠΛΥΣΤΙΚΟ ΥΨΗΛΗΣ ΠΙΕΣΗΣ
ΖΕΣΤΟΥ ΝΕΡΟΥ

ΚΩΔΙΚΟΣ	46427
Τεχνικά Χαρακτηριστικά	
Όνομαστική τάση	400 V - 3 Ph 50 Hz
Ισχύς	5.200 W
Αριθμός στροφών	1.400 min ⁻¹
Μέγ. πίεση	190 bar
Μέγιστη παροχή	900 L/h
Θερμοκρασία νερού εξόδου	30-140 ° C
Κεφαλή αντλίας	Ορειχάλκος
Χωρητικότητα δοχείου καυσίμου	25 L
Κατανάλωση καυσίμου	6,0 kg/h
Χωρητικότητα δοχείου απορρυπαντικού	22 L
Βάρος	115,4 kg
Περιλαμβάνονται	
Μεταλλική κάνη	x1
Μεταλλικό πιστόλι	x1
Μπεκ υψηλής πίεσης (15°)	x1
Ενισχυμένο λαστίχο υψηλής πίεσης 9,5 m	x1
Κουτί	1 τμχ

- Τριφασικό μοτέρ βαρέος τύπου, 4 πόλων, αργόστροφο
- Delay Total Stop System (DTSS): Απομακρυσμένη παύση λειτουργίας με χρονοκαθυστέρηση όταν η σκανδάλη δεν είναι σε εμπλοκή
- Στροφαλοφόρα αντλία αλουμινίου με ορειχάλκινη κεφαλή & κεραμικά έμβολα
- Σύστημα ελέγχου διαρροών
- Παροχή απορρυπαντικού με αναρρόφηση σε χαμηλή πίεση
- Ενσωματωμένη θερμική προστασία
- Ενσωματωμένοι θερμοστάτες
- Καυστήρας πετρελαίου από ανοξείδωτο ατσάλι
- Ρυθμιζόμενη θερμοκρασία νερού εξόδου
- Πίνακας ελέγχου με ένδειξη πίεσης

Κατασκευάζεται στην Ιταλία από την IPC

Χρήση	Επιφάνεια	Βαθμός βρωμιάς
Επαγγελματική	90 - 150 m ²	Πολύ σκληρή



Υ125 x Μ80 x Π120cm - 1τμχ

PRO USE

8500
WATT
POWER

MAX
200
BAR

1300
L/h
MAX FLOW


DTSS
DELAY TOTAL
STOP SYSTEM

MAX
40°C
COLD WATER

30°C-140°C
HOT WATER
OUTPUT

4
POLES

103
dB



Ενσωματωμένο δοχείο απορρυπαντικού άμεσης απορρόφησης



Πίνακας ελέγχου με ρύθμιση θερμοκρασίας και μανόμετρο

MADE IN
ITALY

SP

PWH 200 PRO
ΠΛΥΣΤΙΚΟ ΥΨΗΛΗΣ ΠΙΕΣΗΣ
ΖΕΣΤΟΥ ΝΕΡΟΥ

ΚΩΔΙΚΟΣ	46428
Τεχνικά Χαρακτηριστικά	
Όνομαστική τάση	400 V - 3 Ph 50 Hz
Ισχύς	8.500 W
Αριθμός στροφών	1.400 min ⁻¹
Μέγ. πίεση	200 bar
Μέγιστη παροχή	1.300 L/h
Θερμοκρασία νερού εξόδου	30-140 ° C
Κεφαλή αντλίας	Ορειχάλκος
Χωρητικότητα δοχείου καυσίμου	25 L
Κατανάλωση καυσίμου	7,5 kg/h
Χωρητικότητα δοχείου απορρυπαντικού	22 L
Βάρος	153,6 kg
Περιλαμβάνονται	
Μεταλλική κάνη	x1
Μεταλλικό πιστόλι	x1
Μπεκ υψηλής πίεσης (15°)	x1
Ενισχυμένο λαστίχο υψηλής πίεσης 9,5 m	x1
Κουτί	1 τμχ

- Τριφασικό μοτέρ βαρέος τύπου, 4 πόλων, αργόστροφο
- Delay Total Stop System (DTSS): Απομακρυσμένη παύση λειτουργίας με χρονοκαθυστέρηση όταν η σκανδάλη δεν είναι σε εμπλοκή
- Στροφαλοφόρα αντλία αλουμινίου με ορειχάλκινη κεφαλή & κεραμικά έμβολα
- Σύστημα ελέγχου διαρροών
- Παροχή απορρυπαντικού με αναρρόφηση σε χαμηλή πίεση
- Ενσωματωμένη θερμική προστασία
- Ενσωματωμένοι θερμοστάτες
- Καυστήρας πετρελαίου από ανοξείδωτο ατσάλι
- Ρυθμιζόμενη θερμοκρασία νερού εξόδου
- Πίνακας ελέγχου με ένδειξη πίεσης
- Δοχείο νερού με φλιτέρ - διακόπτη

Κατασκευάζεται στην Ιταλία από την IPC

Χρήση	Επιφάνεια	Βαθμός βρωμιάς
Βαριά επαγγελματική	90 - 150 m ²	Πολύ σκληρή



Υ125 x Μ80 x Π120cm - 1τμχ

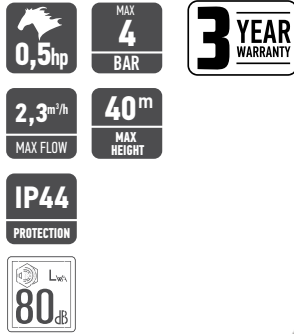
FFGROUP[®]

QUALITY POWER TOOLS

ΑΝΤΛΙΕΣ



DOMESTIC USE



- Δυνατότητα άντλησης από τα 7m
- Χάλκινη περιέλιξη κινητήρα για μεγάλη διάρκεια ζωής
- Ορειχάλκινη φτερωτή και άξονας από INOX
- Μηχανική ταίμαχα στεγανοποίησης SiC για μέγιστη προστασία κινητήρα
- Ηλεκτροστατική βαφή για προστασία από τη σκουριά
- Προστασία κινητήρα IP44
- Κέρασμα μόνο την πρώτη φορά
- Εγγύηση 3 χρόνια


Υ177 x Μ80 x Π120cm - 171τμχ

WVP 500
ΑΝΤΛΙΑ ΕΠΙΦΑΝΕΙΑΣ
ΠΕΡΙΦΕΡΕΙΑΚΗ

ΚΩΔΙΚΟΣ	42920
Τεχνικά Χαρακτηριστικά	
Όνομαστική Ισχύς	0,37 kW / 0,5 hp
Ρεύμα εκκίνησης	1,9 A
Αριθμός στροφών	2.850 min ⁻¹
Μέγ. πίεση	4 bar
Μέγιστη παροχή	2,3 m ³ /h
Μέγιστο μονομετρικό	40 m
Στάμιο εισ./εξ.	1"/1"
Προστασία	IP44
Κατηγορία μόνωσης	B
Βάρος	5,5 kg
Κουτί	1 τμχ

ΑΠΟΔΟΣΗ ΑΝΤΛΙΑΣ				
m ³ /h	0,4	0,8	1,3	1,8
Ύψος (m)	32	25	15	9

DOMESTIC USE



- Δυνατότητα άντλησης από τα 5m
- Χάλκινη περιέλιξη κινητήρα για μεγάλη διάρκεια ζωής
- Ορειχάλκινη φτερωτή και άξονας από INOX
- Μηχανική ταίμαχα στεγανοποίησης SiC για μέγιστη προστασία κινητήρα
- Ηλεκτροστατική βαφή για προστασία από τη σκουριά
- Προστασία κινητήρα IP44
- Κέρασμα μόνο την πρώτη φορά
- Εγγύηση 3 χρόνια

Υ176 x Μ80 x Π120cm - 98τμχ

WVP 1000
ΑΝΤΛΙΑ ΕΠΙΦΑΝΕΙΑΣ
ΠΕΡΙΦΕΡΕΙΑΚΗ

ΚΩΔΙΚΟΣ	42921
Τεχνικά Χαρακτηριστικά	
Όνομαστική Ισχύς	0,75 kW / 1,0 hp
Ρεύμα εκκίνησης	4,5 A
Αριθμός στροφών	2.850 min ⁻¹
Μέγ. πίεση	5,5 bar
Μέγιστη παροχή	2,9 m ³ /h
Μέγιστο μονομετρικό	55 m
Στάμιο εισ./εξ.	1"/1"
Προστασία	IP44
Κατηγορία μόνωσης	B
Βάρος	8,9 kg
Κουτί	1 τμχ

ΑΠΟΔΟΣΗ ΑΝΤΛΙΑΣ				
m ³ /h	0,6	0,9	2,0	2,5
Ύψος (m)	53	44	22	13

DOMESTIC USE



- Δυνατότητα άντλησης από τα 7m
- Χάλκινη περιέλιξη κινητήρα για μεγάλη διάρκεια ζωής
- Ορειχάλκινη φτερωτή και άξονας από INOX
- Μηχανική ταιμμούκα στεγανοποίησης SiC για μέγιστη προστασία κινητήρα
- Ηλεκτροστατική βαφή για προστασία από τη σκουριά
- Προστασία κινητήρα IP44
- Κέρρασμα μόνο την πρώτη φορά
- Εγγύηση 3 χρόνια

Υ187 x Μ80 x Π120cm - 112τμχ

CWP 500
ΑΝΤΛΙΑ ΕΠΙΦΑΝΕΙΑΣ
ΦΥΓΟΚΕΝΤΡΙΚΗ

ΚΩΔΙΚΟΣ	42922
Τεχνικά Χαρακτηριστικά	
Όνομαστική ισχύς	0,37 kW / 0,5 hp
Ρεύμα εκκίνησης	2,1 A
Αριθμός στροφών	2.850 min ⁻¹
Μέγ. πίεση	2 bar
Μέγιστη παροχή	5,5 m ³ /h
Μέγιστο μονομετρικό	20 m
Στόμιο εισ./εξ.	1"/1"
Προστασία	IP44
Κατηγορία μόνωσης	B
Βάρος	8,3 kg
Κουτί	1 τμχ

ΑΠΟΔΟΣΗ ΑΝΤΛΙΑΣ

m ³ /h	1,5	3,4	4,9	5,3
Ύψος (m)	17	14	11	9

DOMESTIC USE



- Δυνατότητα άντλησης από τα 7m
- Χάλκινη περιέλιξη κινητήρα για μεγάλη διάρκεια ζωής
- Ορειχάλκινη φτερωτή και άξονας από INOX
- Μηχανική ταιμμούκα στεγανοποίησης SiC για μέγιστη προστασία κινητήρα
- Ηλεκτροστατική βαφή για προστασία από τη σκουριά
- Προστασία κινητήρα IP44
- Κέρρασμα μόνο την πρώτη φορά
- Εγγύηση 3 χρόνια

Υ171 x Μ80 x Π120cm - 75τμχ

CWP 1000
ΑΝΤΛΙΑ ΕΠΙΦΑΝΕΙΑΣ
ΦΥΓΟΚΕΝΤΡΙΚΗ

ΚΩΔΙΚΟΣ	42923
Τεχνικά Χαρακτηριστικά	
Όνομαστική ισχύς	0,75 kW / 1,0 hp
Ρεύμα εκκίνησης	4,6 A
Αριθμός στροφών	2.850 min ⁻¹
Μέγ. πίεση	3 bar
Μέγιστη παροχή	6,5 m ³ /h
Μέγιστο μονομετρικό	30 m
Στόμιο εισ./εξ.	1"/1"
Προστασία	IP44
Κατηγορία μόνωσης	B
Βάρος	11,3 kg
Κουτί	1 τμχ

ΑΠΟΔΟΣΗ ΑΝΤΛΙΑΣ

m ³ /h	1,2	2,9	3,7	5,0
Ύψος (m)	29	27	26	23

DOMESTIC USE

0,5hp

MAX
4,2
BAR

3 YEAR
WARRANTY

2,5 m³/h
MAX FLOW

40 m
MAX HEIGHT

IP44
PROTECTION

75 dB



- Δυνατότητα άντλησης από τα 8m
- Χάλκινη περιέλιξη κινητήρα για μεγάλη διάρκεια ζωής
- Ορειχάλκινη φτερωτή και άξονας από INOX
- Μηχανική ταίμωκα στεγανοποίησης SiC για μέγιστη προστασία κινητήρα
- Ηλεκτροστατική βαφή για προστασία από τη σκουριά
- Προστασία κινητήρα IP44
- Κέρασμα μόνο την πρώτη φορά
- Εγγύηση 3 χρόνια

Y213 x M80 x Π120cm - 89τμχ

JET 500

ΑΝΤΛΙΑ ΕΠΙΦΑΝΕΙΑΣ JET

ΚΩΔΙΚΟΣ	42924
Τεχνικά Χαρακτηριστικά	
Όνομαστική ισχύς	0,37 kW / 0,5 hp
Ρεύμα εκκίνησης	2,27 A
Αριθμός στροφών	2.850 min ⁻¹
Μέγ. πίεση	4 bar
Μέγιστη παροχή	2,5 m ³ /h
Μέγιστο μονομετρικό	40 m
Στάμιο εισ./εξ.	1"/1"
Προστασία	IP44
Κατηγορία μόνωσης	B
Βάρος	10,8 kg
Κουτί	1 τμχ

ΑΠΟΔΟΣΗ ΑΝΤΛΙΑΣ

m ³ /h	0,5	1,2	1,9	2,3
Ύψος (m)	33	25	19	8

DOMESTIC USE

0,8hp

MAX
4,6
BAR

3 YEAR
WARRANTY

2,7 m³/h
MAX FLOW

48 m
MAX HEIGHT

IP44
PROTECTION

75 dB



- Δυνατότητα άντλησης από τα 9m
- Χάλκινη περιέλιξη κινητήρα για μεγάλη διάρκεια ζωής
- Ορειχάλκινη φτερωτή και άξονας από INOX
- Μηχανική ταίμωκα στεγανοποίησης SiC για μέγιστη προστασία κινητήρα
- Ηλεκτροστατική βαφή για προστασία από τη σκουριά
- Προστασία κινητήρα IP44
- Κέρασμα μόνο την πρώτη φορά
- Εγγύηση 3 χρόνια

Y180 x M80 x Π120cm - 77τμχ

JET 750

ΑΝΤΛΙΑ ΕΠΙΦΑΝΕΙΑΣ JET

ΚΩΔΙΚΟΣ	42925
Τεχνικά Χαρακτηριστικά	
Όνομαστική ισχύς	0,55 kW / 0,8 hp
Ρεύμα εκκίνησης	3,7 A
Αριθμός στροφών	2.850 min ⁻¹
Μέγ. πίεση	4,8 bar
Μέγιστη παροχή	2,7 m ³ /h
Μέγιστο μονομετρικό	48 m
Στάμιο εισ./εξ.	1"/1"
Προστασία	IP44
Κατηγορία μόνωσης	B
Βάρος	12,2 kg
Κουτί	1 τμχ

ΑΠΟΔΟΣΗ ΑΝΤΛΙΑΣ

m ³ /h	0,5	0,9	1,5	2,3
Ύψος (m)	44	39	32	17

ΑΝΤΛΗΣΗ ΥΔΑΤΩΝ
ΑΝΤΛΙΕΣ ΕΠΙΦΑΝΕΙΑΣ, ΑΥΤΟΜΑΤΗΣ ΑΝΑΡΡΟΦΗΣΗΣ / JET

DOMESTIC USE



- Δυνατότητα άντλησης από τα 7,5m
- Χάλκινη περιέλιξη κινητήρα για μεγάλη διάρκεια ζωής
- Ορειχάλκινη φτερωτή και άξονας από INOX
- Μηχανική ταιμμούκα στεγανοποίησης SiC για μέγιστη προστασία κινητήρα
- Ηλεκτροστατική βροχή για προστασία από τη σκουριά
- Προστασία κινητήρα IP44
- Κέρρασμα μόνο την πρώτη φορά
- Εγγύηση 3 χρόνια

Υ159 x M80 x Π120cm - 60τμχ

JET 1000L
ΑΝΤΛΙΑ ΕΠΙΦΑΝΕΙΑΣ JET

ΚΩΔΙΚΟΣ	42926
Τεχνικά Χαρακτηριστικά	
Όνομαστική ισχύς	0,75 kW / 1,0 hp
Ρεύμα εκκίνησης	4,5 A
Αριθμός στροφών	2.850 min ⁻¹
Μέγ. πίεση	5 bar
Μέγιστη παροχή	3,3 m ³ /h
Μέγιστο μονομετρικό	50 m
Στόμιο εισ./εξ.	1"/1"
Προστασία	IP44
Κατηγορία μόνωσης	B
Βάρος	14,5 kg
Κουτί	1 τμχ

ΑΠΟΔΟΣΗ ΑΝΤΛΙΑΣ

m ³ /h	0,7	1,0	2,5	2,8
Ύψος (m)	45	41	33	19

DOMESTIC USE



- Αντλία επιφανείας Jet για εφαρμογές όμβριων υδάτων
- Κατάλληλη για: 1. Μικρές έως μεσαίες οικιακές εφαρμογές, 2. Πότισμα κήπου, 3. Πλύσιμο αυτοκινήτων και δαπέδων
- Δυνατότητα άντλησης από τα 0,5m
- Επαγωγικός κινητήρας, ταιμμούκα στεγανοποίησης SiC και άξονας INOX για παρατεταμένη διάρκεια ζωής
- Προστασία κινητήρα IPX4
- Εγγύηση 3 χρόνια

Υ195 x M80 x Π120cm - 60τμχ

SPP 800
ΑΝΤΛΙΑ ΕΠΙΦΑΝΕΙΑΣ JET

ΚΩΔΙΚΟΣ	43485
Τεχνικά Χαρακτηριστικά	
Όνομαστική ισχύς	0,8 kW / 1,1 hp
Μέγ. πίεση	3,8 bar
Μέγιστη παροχή	3,5 m ³ /h
Μέγιστο μονομετρικό	38 m
Μέγιστο ύψος αναρρόφησης	8 m
Μέγιστο μέγεθος κόκκων	1 mm
Στόμιο εισ./εξ.	1"/1"
Μέγιστος θόρυβος	85 dB
Μέγιστη θερμοκρασία νερού	35 °C
Προστασία	IPX4
Κατηγορία μόνωσης	B
Καλώδιο	1,1 m
Βάρος	6,4 kg
Κουτί	1 τμχ

ΑΠΟΔΟΣΗ ΑΝΤΛΙΑΣ

m ³ /h	1,0	1,5	2,5	3,3
Ύψος (m)	34	31	20	5

DOMESTIC USE
1,1hp
MAX
3,8
BAR

3 YEAR WARRANTY
3,2m³/h
MAX FLOW
38m
MAX HEIGHT
1mm
MAX GRAIN SIZE
IPX8
PROTECTION
85
dB


- Αντλία επιφανείας Jet για εφαρμογές άμβριων υδάτων
- Κατάλληλη για: 1. Μικρές έως μεσαίες οικιακές εφαρμογές, 2. Πότισμα κήπου, 3. Πλύσιμο αυτοκινήτων και διαπέδων
- Δυνατότητα άντλησης από τα 0,4m
- Επαγωγικός κινητήρας, τσιμούχα στεγανοποίησης SiC και άξονας INOX για παρατεταμένη διάρκεια ζωής
- Προστασία κινητήρα IPX4
- Εγγύηση 3 χρόνια

Υ197 x Μ80 x Π120cm - 77τμχ

SPP 800X
ΑΝΤΛΙΑ ΕΠΙΦΑΝΕΙΑΣ JET INOX

ΚΩΔΙΚΟΣ	43483
Τεχνικά Χαρακτηριστικά	
Όνομαστική ισχύς	0,8 kW / 1,1 hp
Μέγ. πίεση	3,8 bar
Μέγιστη παροχή	3,2 m ³ /h
Μέγιστο μονομετρικό	38 m
Μέγιστο ύψος αναρρόφησης	8 m
Μέγιστο μέγεθος κόκκων	1 mm
Στάμιο εισ./εξ.	1"/1"
Μέγιστος θόρυβος	85 dB
Μέγιστη θερμοκρασία νερού	35 °C
Προστασία	IPX8
Κατηγορία μόνωσης	B
Καλώδιο	1,1 m
Βάρος	6,4 kg
Κουτί	1 τμχ

ΑΠΟΔΟΣΗ ΑΝΤΛΙΑΣ

m ³ /h	1,0	2,0	2,7	2,9
Ύψος (m)	32	22	10	5

DOMESTIC USE
1,6hp
MAX
4,6
BAR

3 YEAR WARRANTY
3,7m³/h
MAX FLOW
46m
MAX HEIGHT
1mm
MAX GRAIN SIZE
IPX4
PROTECTION
85
dB


- Αντλία επιφανείας Jet για εφαρμογές άμβριων υδάτων
- Κατάλληλη για: 1. Μικρές έως μεσαίες οικιακές εφαρμογές, 2. Πότισμα κήπου, 3. Πλύσιμο αυτοκινήτων και διαπέδων
- Δυνατότητα άντλησης από τα 0,5m
- Επαγωγικός κινητήρας, τσιμούχα στεγανοποίησης SiC και άξονας INOX για παρατεταμένη διάρκεια ζωής
- Προστασία κινητήρα IPX4
- Εγγύηση 3 χρόνια

Υ197 x Μ80 x Π120cm - 77τμχ

SPP 1200X
ΑΝΤΛΙΑ ΕΠΙΦΑΝΕΙΑΣ JET INOX

ΚΩΔΙΚΟΣ	43484
Τεχνικά Χαρακτηριστικά	
Όνομαστική ισχύς	1,2 kW / 1,6 hp
Μέγ. πίεση	4,6 bar
Μέγιστη παροχή	3,7 m ³ /h
Μέγιστο μονομετρικό	46 m
Μέγιστο ύψος αναρρόφησης	8 m
Μέγιστο μέγεθος κόκκων	1 mm
Στάμιο εισ./εξ.	1"/1"
Μέγιστος θόρυβος	85 dB
Μέγιστη θερμοκρασία νερού	35 °C
Προστασία	IPX4
Κατηγορία μόνωσης	B
Καλώδιο	1,1 m
Βάρος	7,7 kg
Κουτί	1 τμχ

ΑΠΟΔΟΣΗ ΑΝΤΛΙΑΣ

m ³ /h	1,0	2,0	2,8	3,3
Ύψος (m)	40	30	20	10

DOMESTIC USE

1,5hp

MAX
4,5
BAR



3 YEAR
WARRANTY

4,6 m³/h
MAX FLOW

45m
MAX HEIGHT

IPX4
PROTECTION

L_w
85 dB



- Αντλία επιφανείας jet για εφαρμογές όμβριων υδάτων
- Κατάλληλη για: 1. Μικρές έως μεσαίες οικιακές εφαρμογές, 2. Πότισμα κήπου, 3. Πλύσιμο αυτοκινήτων και δαπέδων
- Δυνατότητα άντλησης από τα 0,5m
- Επαγωγικός κινητήρας, τσιμούχα στεγανοποίησης SiC και άξονας INOX για παρατεταμένη διάρκεια ζωής
- Ενσωματωμένο φίλτρο νερού
- Προστασία κινητήρα IPX4
- Εγγύηση 3 χρόνια

Υ193 x Μ80 x Π120cm - 35τμχ

SPP 1100XF

ΑΝΤΛΙΑ ΕΠΙΦΑΝΕΙΑΣ JET INOX

ΚΩΔΙΚΟΣ	43486
Τεχνικά Χαρακτηριστικά	
Όνομαστική ισχύς	1,1 kW / 1,5 hp
Μέγ. πίεση	4,5 bar
Μέγιστη παροχή	4,6 m ³ /h
Μέγιστο μονομετρικό	45 m
Στόμιο εισ./εξ.	1" / 1"
Προστασία	IPX4
Κατηγορία μόνωσης	B
Καλώδιο	1,1 m
Βάρος	10,5 kg
Κουτί	1 τμχ

ΑΠΟΔΟΣΗ ΑΝΤΛΙΑΣ

m ³ /h	1,0	2,5	3,4	4,0
Ύψος (m)	41	30	20	10

DOMESTIC USE

0,9hp

MAX
4
BAR

3 YEAR
WARRANTY

6,0 m³/h
MAX FLOW

40m
MAX HEIGHT

IP44
PROTECTION

L_w
75 dB



- Δυνατότητα άντλησης από τα 13m
- Χάλκινη περιέλιξη κινητήρα για μεγάλη διάρκεια ζωής
- Πλαστική φτερωτή και άξονας από INOX
- Μηχανική τσιμούχα στεγανοποίησης SiC για μέγιστη προστασία κινητήρα
- Ηλεκτροστατική βαφή για προστασία από τη σκουριά
- Προστασία κινητήρα IP44
- Εγγύηση 3 χρόνια

Υ202 x Μ80 x Π120cm - 64τμχ

HMP 3-850

ΑΝΤΛΙΑ ΕΠΙΦΑΝΕΙΑΣ ΠΟΛΥΒΑΘΜΙΑ

ΚΩΔΙΚΟΣ	42927
Τεχνικά Χαρακτηριστικά	
Όνομαστική ισχύς	0,65 kW / 0,9 hp
Ρεύμα εκκίνησης	4,2 A
Αριθμός στροφών	2.850 min ⁻¹
Μέγ. πίεση	4 bar
Μέγιστη παροχή	6,0 m ³ /h
Μέγιστο μονομετρικό	40 m
Στόμιο εισ./εξ.	1" / 1"
Προστασία	IP44
Κατηγορία μόνωσης	B
Βάρος	12,2 kg
Κουτί	1 τμχ

ΑΠΟΔΟΣΗ ΑΝΤΛΙΑΣ

m ³ /h	1,2	2,8	4,6	5,5
Ύψος (m)	38	33	23	15

DOMESTIC USE

1,3hp

MAX
5,2
BAR

3 YEAR
WARRANTY

6,6 m³/h
MAX FLOW

52 m
MAX HEIGHT

IP44
PROTECTION

80 dB



- Δυνατότητα άντλησης από τα 15m
- Χάλκινη περιέλιξη κινητήρα για μεγάλη διάρκεια ζωής
- Πλαστική φτερωτή και άξονας από INOX
- Μηχανική ταιμούχα στεγανοποίησης SIC για μέγιστη προστασία κινητήρα
- Ηλεκτροστατική βαφή για προστασία από τη σκουριά
- Προστασία κινητήρα IP44
- Εγγύηση 3 χρόνια

Υ166 x Μ80 x Π120cm - 42cm

HMP 6-1250

ΑΝΤΛΙΑ ΕΠΙΦΑΝΕΙΑΣ ΠΟΛΥΒΑΘΜΙΑ

ΚΩΔΙΚΟΣ	42928
Τεχνικά Χαρακτηριστικά	
Όνομαστική ισχύς	0,95 kW / 1,3 hp
Ρεύμα εκκίνησης	6,5 A
Αριθμός στροφών	2.850 min ⁻¹
Μέγ. πίεση	5,2 bar
Μέγιστη παροχή	6,6 m ³ /h
Μέγιστο μονομετρικό	52 m
Στάμιο εισ./εξ.	1 1/4" / 1"
Προστασία	IP44
Κατηγορία μόνωσης	B
Βάρος	19,0 kg
Κουτί	1 τμχ

ΑΠΟΔΟΣΗ ΑΝΤΛΙΑΣ

m ³ /h	1,1	2,3	4,6	5,6
Ύψος (m)	50	46	30	21

DOMESTIC USE

1,1hp

MAX
3
BAR

INDUCTION
MOTOR

3 YEAR
WARRANTY

3,5 m³/h
MAX FLOW

38 m
MAX HEIGHT

8 m
MAX SUCTION HEIGHT

1 mm
MAX GRAIN SIZE

IP44
PROTECTION

85 dB



- Επαγωγικός κινητήρας, ταιμούχα στεγανοποίησης SIC και άξονας INOX για παρατεταμένη διάρκεια ζωής
- Μανόμετρο και πιεσοστάτης
- Προστασία κινητήρα IPX4
- Εγγύηση 3 χρόνια

Υ185 x Μ80 x Π120cm - 18cm

BSPU 800/19

ΠΙΕΣΤΙΚΟ ΣΥΓΚΡΟΤΗΜΑ JET

ΚΩΔΙΚΟΣ	43487
Τεχνικά Χαρακτηριστικά	
Όνομαστική ισχύς	0,8 kW / 1,1 hp
Μέγ. πίεση	3 bar
Μέγιστη παροχή	3,5 m ³ /h
Μέγιστο μονομετρικό	38 m
Μέγιστο ύψος αναρρόφησης	8 m
Μέγιστο μέγεθος κόκκων	1 mm
Στάμιο εισ./εξ.	1" / 1"
Μέγιστος θόρυβος	85 dB
Μέγιστη θερμοκρασία νερού	35 °C
Όγκος δεξαμενής πίεσης	19 L
Προστασία	IPX4
Κατηγορία μόνωσης	B
Καλώδιο	1,1 m
Βάρος	10,4 kg
Κουτί	1 τμχ

ΑΠΟΔΟΣΗ ΑΝΤΛΙΑΣ

m ³ /h	1,6	2,6	3,3	3,4
Ύψος (m)	30	20	10	5

DOMESTIC USE

1,2 hp

MAX
3
BAR



3 YEAR
WARRANTY

3,6 m³/h
MAX FLOW

42 m
MAX HEIGHT

8 m
MAX SUCTION HEIGHT

1 mm
MAX GRAIN SIZE

IPX4
PROTECTION

85 dB



- Επαγωγικός κινητήρας, τσιμούκα στεγανοποίησης SiC και άξονας INOX για παρατεταμένη διάρκεια ζωής
- Μανόμετρο και πιεσοστάτης
- Ενσωματωμένο φίλτρο νερού
- Προστασία κινητήρα IPX4
- Εγγύηση 3 χρόνια

Υ195 x Μ80 x Π120cm - 12τιμχ

BSPU 900/24
ΠΙΕΣΤΙΚΟ ΣΥΓΚΡΟΤΗΜΑ JET

ΚΩΔΙΚΟΣ	43488
Τεχνικά Χαρακτηριστικά	
Ονομαστική ισχύς	0,9 kW / 1,2 hp
Μέγ. πίεση	3 bar
Μέγιστη παροχή	3,6 m ³ /h
Μέγιστο μονομετρικό	42 m
Μέγιστο ύψος αναρρόφησης	8 m
Μέγιστο μέγεθος κόκκων	1 mm
Στόμιο εισ./εξ.	1"/1"
Μέγιστος θόρυβος	85 dB
Μέγιστη θερμοκρασία νερού	35 °C
Όγκος δεξαμενής πίεσης	24 L
Προστασία	IPX4
Κατηγορία μόνωσης	B
Καλώδιο	1,1 m
Βάρος	15,0 kg
Κουτί	1 τμχ

ΑΠΟΔΟΣΗ ΑΝΤΛΙΑΣ

m ³ /h	1,0	1,9	2,7	3,1
Ύψος (m)	35	25	15	10

DOMESTIC USE

1,7 hp

MAX
3
BAR



3 YEAR
WARRANTY

4,5 m³/h
MAX FLOW

50 m
MAX HEIGHT

8 m
MAX SUCTION HEIGHT

1 mm
MAX GRAIN SIZE

IPX4
PROTECTION

85 dB



- Επαγωγικός κινητήρας, τσιμούκα στεγανοποίησης SiC και άξονας INOX για παρατεταμένη διάρκεια ζωής
- Μανόμετρο και πιεσοστάτης
- Ενσωματωμένο φίλτρο νερού
- Προστασία κινητήρα IPX4
- Εγγύηση 3 χρόνια

Υ197 x Μ80 x Π120cm - 12τιμχ

BSPU 1300/24
ΠΙΕΣΤΙΚΟ ΣΥΓΚΡΟΤΗΜΑ JET

ΚΩΔΙΚΟΣ	43489
Τεχνικά Χαρακτηριστικά	
Ονομαστική ισχύς	1,3 kW / 1,7 hp
Μέγ. πίεση	3 bar
Μέγιστη παροχή	4,5 m ³ /h
Μέγιστο μονομετρικό	50 m
Μέγιστο ύψος αναρρόφησης	8 m
Μέγιστο μέγεθος κόκκων	1 mm
Στόμιο εισ./εξ.	1"/1"
Μέγιστος θόρυβος	85 dB
Μέγιστη θερμοκρασία νερού	35 °C
Όγκος δεξαμενής πίεσης	24 L
Προστασία	IPX4
Κατηγορία μόνωσης	B
Καλώδιο	1,1 m
Βάρος	16,5 kg
Κουτί	1 τμχ

ΑΠΟΔΟΣΗ ΑΝΤΛΙΑΣ

m ³ /h	1,0	2,8	3,7	3,9
Ύψος (m)	47	35	20	10

DOMESTIC USE
0,5hp
7,0 m³/h
 MAX FLOW

3 YEAR
 WARRANTY

8m
 MAX HEIGHT

7m
 MAX DEPTH

5mm
 MAX GRAIN SIZE

100mm
 MIN. WATER PUMP
 START LEVEL

5mm
 MIN. SUCTION LEVEL

IPX8
 PROTECTION

 — FOR —
CLEAN
WATER


- Υποβρύχια αντλία αυτόματης αποστράγγισης, κατάλληλη για την αποστράγγιση ομβρίων ή ελαφρώς ακάθαρτων υδάτων διήθησης από υπόγεια ή δεξαμενές
- Επαγωγικός κινητήρας, τσιμούχα στεγανοποίησης SiC και άξονας INOX για παρατεταμένη διάρκεια ζωής
- Προστασία κινητήρα IPX8
- Εγγύηση 3 χρόνια

Υ192 x Μ80 x Π120cm - 100τμχ

CWSP 400
ΥΠΟΒΡΥΧΙΑ ΑΝΤΛΙΑ ΟΜΒΡΙΩΝ ΥΔΑΤΩΝ

ΚΩΔΙΚΟΣ	43474
Τεχνικά Χαρακτηριστικά	
Όνομαστική ισχύς	0,4 kW / 0,5 hp
Μέγιστη παροχή	7,0 m ³ /h
Μέγιστο μονομετρικό	8 m
Μέγιστο βάθος βύθισης	7 m
Μέγιστο μέγεθος κόκκων	5 mm
Στόμο εξόδου	1", 1 1/4"
Ελάχ. στάθμη εκκίνησης αντλίας	100 mm
Ελάχιστο επίπεδο αναρρόφησης	5 mm
Μέγιστη θερμοκρασία νερού	35 °C
Προστασία	IPX8
Κατηγορία μόνωσης	F
Καλώδιο	10 m
Βάρος	3,5 kg
Κουτί	4 τμχ

ΑΠΟΔΟΣΗ ΑΝΤΛΙΑΣ

m ³ /h	3,4	4,3	5,4	6,2
Ύψος (m)	7	6	4	2

DOMESTIC USE
1hp
12,5 m³/h
 MAX FLOW

3 YEAR
 WARRANTY

8.5m
 MAX HEIGHT

7m
 MAX DEPTH

5mm
 MAX GRAIN SIZE

135mm
 MIN. WATER PUMP
 START LEVEL

5mm
 MIN. SUCTION LEVEL

IPX8
 PROTECTION

 — FOR —
CLEAN
WATER


- Υποβρύχια αντλία αυτόματης αποστράγγισης, κατάλληλη για την αποστράγγιση ομβρίων ή ελαφρώς ακάθαρτων υδάτων διήθησης από υπόγεια ή δεξαμενές
- Επαγωγικός κινητήρας, τσιμούχα στεγανοποίησης SiC και άξονας INOX για παρατεταμένη διάρκεια ζωής
- Προστασία κινητήρα IPX8
- Εγγύηση 3 χρόνια

Υ198 x Μ80 x Π120cm - 100τμχ

CWSP 750
ΥΠΟΒΡΥΧΙΑ ΑΝΤΛΙΑ ΟΜΒΡΙΩΝ ΥΔΑΤΩΝ

ΚΩΔΙΚΟΣ	43475
Τεχνικά Χαρακτηριστικά	
Όνομαστική ισχύς	0,75 kW / 1,0 hp
Μέγιστη παροχή	12,5 m ³ /h
Μέγιστο μονομετρικό	8,5 m
Μέγιστο βάθος βύθισης	7 m
Μέγιστο μέγεθος κόκκων	5 mm
Στόμο εξόδου	1", 1 1/4"
Ελάχ. στάθμη εκκίνησης αντλίας	135 mm
Ελάχιστο επίπεδο αναρρόφησης	5 mm
Μέγιστη θερμοκρασία νερού	35 °C
Προστασία	IPX8
Κατηγορία μόνωσης	F
Καλώδιο	10 m
Βάρος	5,4 kg
Κουτί	4 τμχ

ΑΠΟΔΟΣΗ ΑΝΤΛΙΑΣ

m ³ /h	5,0	9,3	10,4	11,9
Ύψος (m)	7	4	3	1

DOMESTIC USE

0,7 hp

10,0 m³/h
MAX FLOW



3 YEAR
WARRANTY

7 m
MAX HEIGHT

7 m
MAX DEPTH

35 mm
MAX GRAIN SIZE

145 mm
MIN. WATER PUMP START LEVEL

37 mm
MIN. SUCTION LEVEL

IPX8
PROTECTION



— FOR —
DIRTY WATER



- Αυτόματη υποβρύχια αντλία νερού, κατάλληλη για αποστράγγιση υγρών με μικρά σωματίδια. Είναι σε θέση να αντλεί ακάθαρτα νερά.
- Επαγωγικός κινητήρας, ταιμώσα στεγανοποίησης SiC και άξονας INOX για παρατεταμένη διάρκεια ζωής
- Προστασία κινητήρα IPX8
- Εγγύηση 3 χρόνια

Y218 x M80 x Π120cm - 100τμχ

DWSP 550
ΥΠΟΒΡΥΧΙΑ ΑΝΤΛΙΑ ΑΚΑΘΑΡΤΩΝ ΥΔΑΤΩΝ

ΚΩΔΙΚΟΣ	43476
Τεχνικά Χαρακτηριστικά	
Όνομαστική ισχύς	0,55 kW / 0,7 hp
Μέγιστη παροχή	10,0 m ³ /h
Μέγιστο μονομετρικό	7 m
Μέγιστο βάθος βύθισης	7 m
Μέγιστο μέγεθος κόκκων	35 mm
Στόμιο εξόδου	1" 1 1/4"
Ελάχ. στάθμη εκκίνησης αντλίας	145 mm
Ελάχιστο επίπεδο αναρρόφησης	37 mm
Μέγιστη θερμοκρασία νερού	35 °C
Προστασία	IPX8
Κατηγορία μόνωσης	F
Καλώδιο	10 m
Βάρος	5,4 kg
Κουτί	4 τμχ

ΑΠΟΔΟΣΗ ΑΝΤΛΙΑΣ				
m ³ /h	4,0	6,7	8,6	9,4
Ύψος (m)	6	4	2	1

DOMESTIC USE

1 hp

13,0 m³/h
MAX FLOW



3 YEAR
WARRANTY

8 m
MAX HEIGHT

7 m
MAX DEPTH

35 mm
MAX GRAIN SIZE

145 mm
MIN. WATER PUMP START LEVEL

37 mm
MIN. SUCTION LEVEL

IPX8
PROTECTION



— FOR —
DIRTY WATER



- Αυτόματη υποβρύχια αντλία νερού, κατάλληλη για αποστράγγιση υγρών με μικρά σωματίδια. Είναι σε θέση να αντλεί ακάθαρτα νερά.
- Επαγωγικός κινητήρας, ταιμώσα στεγανοποίησης SiC και άξονας INOX για παρατεταμένη διάρκεια ζωής
- Προστασία κινητήρα IPX8
- Εγγύηση 3 χρόνια

Y215 x M80 x Π120cm - 100τμχ

DWSP 750
ΥΠΟΒΡΥΧΙΑ ΑΝΤΛΙΑ ΑΚΑΘΑΡΤΩΝ ΥΔΑΤΩΝ

ΚΩΔΙΚΟΣ	43477
Τεχνικά Χαρακτηριστικά	
Όνομαστική ισχύς	0,75 kW / 1,0 hp
Μέγιστη παροχή	13,0 m ³ /h
Μέγιστο μονομετρικό	8 m
Μέγιστο βάθος βύθισης	7 m
Μέγιστο μέγεθος κόκκων	35 mm
Στόμιο εξόδου	1" 1 1/4"
Ελάχ. στάθμη εκκίνησης αντλίας	145 mm
Ελάχιστο επίπεδο αναρρόφησης	37 mm
Μέγιστη θερμοκρασία νερού	35 °C
Προστασία	IPX8
Κατηγορία μόνωσης	F
Καλώδιο	10 m
Βάρος	5,5 kg
Κουτί	4 τμχ

ΑΠΟΔΟΣΗ ΑΝΤΛΙΑΣ				
m ³ /h	5,7	8,8	10,5	11,3
Ύψος (m)	7	5	3	2

DOMESTIC USE
1,2hp
14,0 m³/h
 MAX FLOW

3 YEAR
 WARRANTY

8,5 m
 MAX HEIGHT

7 m
 MAX DEPTH

35 mm
 MAX GRAIN SIZE

155 mm
 MIN. WATER PUMP
 START LEVEL

37 mm
 MIN. SUCTION LEVEL

IPX8
 PROTECTION

 — FOR —
DIRTY WATER


- Αυτόματη υποβρύχια αντλία νερού, κατάλληλη για αποστράγγιση υγρών με μικρά σωματίδια. Είναι σε θέση να αντλεί ακάθαρτα νερά.
- Επαγωγικός κινητήρας, τσιμούχα στεγανοποίησης SiC και άξονας INOX για παρατεταμένη διάρκεια ζωής
- Προστασία κινητήρα IPX8
- Εγγύηση 3 χρόνια

Y213 x M80 x Π120cm - 100τμχ

DWSP 900
 ΥΠΟΒΡΥΧΙΑ ΑΝΤΛΙΑ ΑΚΑΘΑΡΤΩΝ
 ΥΔΑΤΩΝ

ΚΩΔΙΚΟΣ	43478
Τεχνικά Χαρακτηριστικά	
Όνομαστική ισχύς	0,9 kW / 1,2 hp
Μέγιστη παροχή	14,0 m ³ /h
Μέγιστο μονομετρικό	8,5 m
Μέγιστο βάθος βύθισης	7 m
Μέγιστο μέγεθος κόκκων	35 mm
Στάμιο εξόδου	1" 1 1/4"
Ελάχ. στάθμη εκκίνησης αντλίας	155 mm
Ελάχιστο επίπεδο αναρρόφησης	37 mm
Μέγιστη θερμοκρασία νερού	35 °C
Προστασία	IPX8
Κατηγορία μόνωσης	F
Καλώδιο	10 m
Βάρος	5,6 kg
Κουτί	4 τμχ

ΑΠΟΔΟΣΗ ΑΝΤΛΙΑΣ

m ³ /h	5,8	8,2	11,5	12,5
Ύψος (m)	7	5	3	2

DOMESTIC USE
1hp
11,0 m³/h
 MAX FLOW

3 YEAR
 WARRANTY

8,5 m
 MAX HEIGHT

7 m
 MAX DEPTH

5 mm
 MAX GRAIN SIZE

135 mm
 MIN. WATER PUMP
 START LEVEL

11 mm
 MIN. SUCTION LEVEL

IPX8
 PROTECTION

 — FOR —
CLEAN WATER


- Αυτόματη υποβρύχια ανοξείδωτη αντλία νερού, κατάλληλη για την αποστράγγιση όμβριων ή ελαφρώς ακαθάρτων υδάτων διήθησης από υπόγεια ή δεξαμενές
- Επαγωγικός κινητήρας, τσιμούχα στεγανοποίησης SiC και άξονας INOX για παρατεταμένη διάρκεια ζωής
- Προστασία κινητήρα IPX8
- Εγγύηση 3 χρόνια

Y219 x M80 x Π120cm - 120τμχ

CWSP 750X
 ΥΠΟΒΡΥΧΙΑ ΑΝΤΛΙΑ ΟΜΒΡΙΩΝ
 ΥΔΑΤΩΝ INOX

ΚΩΔΙΚΟΣ	43479
Τεχνικά Χαρακτηριστικά	
Όνομαστική ισχύς	0,75 kW / 1,0 hp
Μέγιστη παροχή	11,0 m ³ /h
Μέγιστο μονομετρικό	8,5 m
Μέγιστο βάθος βύθισης	7 m
Μέγιστο μέγεθος κόκκων	5 mm
Στάμιο εξόδου	1" 1 1/4"
Ελάχ. στάθμη εκκίνησης αντλίας	135 mm
Ελάχιστο επίπεδο αναρρόφησης	11 mm
Μέγιστη θερμοκρασία νερού	35 °C
Προστασία	IPX8
Κατηγορία μόνωσης	F
Καλώδιο	10 m
Βάρος	5,8 kg
Κουτί	4 τμχ

ΑΠΟΔΟΣΗ ΑΝΤΛΙΑΣ

m ³ /h	4,7	7,8	9,5	10,3
Ύψος (m)	7	5	3	2

DOMESTIC USE



13,0 m³/h
MAX FLOW



3 YEAR
WARRANTY



— FOR —
DIRTY
WATER



- Αυτόματη υποβρύχια ανοξείδωτη αντλία νερού, κατάλληλη για αποστράγγιση υγρών με μικρά σωματίδια. Είναι σε θέση να αντλεί ακάθαρτα νερά
- Επαγωγικός κινητήρας, τσιμούκα στεγανοποίησης SiC και άξονας INOX για παρατεταμένη διάρκεια ζωής
- Προστασία κινητήρα IPX8
- Εγγύηση 3 χρόνια

Υ212 x M80 x Π120cm - 100τμχ

DWSP 750X
ΥΠΟΒΡΥΧΙΑ ΑΝΤΛΙΑ ΑΚΑΘΑΡΤΩΝ
ΥΔΑΤΩΝ INOX

ΚΩΔΙΚΟΣ	43480
Τεχνικά Χαρακτηριστικά	
Όνομαστική τάση	230 V 50 Hz
Ισχύς	1,0 hp
Μέγιστο μονομετρικό	8 m
Μέγιστη παροχή	13 m ³ /h
Διάμετρος στομίου εξαγωγής	1" 1 1/4"
Μέγ. βάθος βύθισης	7 m
Ελάχ. επίπεδο αναρρόφησης	45 mm
Ελάχ. στάθμη εκκίνησης αντλίας	135 mm
Μέγ. μέγεθος στερεών	35 mm
Μέγ. θερμοκρασία νερού	35 °C
Επίπεδο προστασίας	IPX8
Καλώδιο	10 m
Βάρος	5,9 kg
Εγγύηση (έτη)	3
Κατηγορία μόνωσης	F
Κουτί	4 τμχ

ΑΠΟΔΟΣΗ ΑΝΤΛΙΑΣ

m ³ /h	5,7	7,8	9,4	11,2
Ύψος (m)	7	6	5	4

DOMESTIC USE



16,5 m³/h
MAX FLOW



3 YEAR
WARRANTY



— FOR —
DIRTY
WATER



- Αυτόματη υποβρύχια ανοξείδωτη αντλία νερού, κατάλληλη για αποστράγγιση υγρών με μικρά σωματίδια. Είναι σε θέση να αντλεί ακάθαρτα νερά
- Επαγωγικός κινητήρας, τσιμούκα στεγανοποίησης SiC και άξονας INOX για παρατεταμένη διάρκεια ζωής
- Προστασία κινητήρα IPX8
- Εγγύηση 3 χρόνια

Υ203 x M80 x Π120cm - 100τμχ

DWSP 1100X
ΥΠΟΒΡΥΧΙΑ ΑΝΤΛΙΑ ΑΚΑΘΑΡΤΩΝ
ΥΔΑΤΩΝ INOX

ΚΩΔΙΚΟΣ	43481
Τεχνικά Χαρακτηριστικά	
Όνομαστική τάση	230 V 50 Hz
Ισχύς	1,5 hp
Μέγιστο μονομετρικό	10,5 m
Μέγιστη παροχή	16,5 m ³ /h
Διάμετρος στομίου εξαγωγής	1" 1 1/4"
Μέγ. βάθος βύθισης	7 m
Ελάχ. επίπεδο αναρρόφησης	45 mm
Ελάχ. στάθμη εκκίνησης αντλίας	135 mm
Μέγ. μέγεθος στερεών	35 mm
Μέγ. θερμοκρασία νερού	35 °C
Επίπεδο προστασίας	IPX8
Καλώδιο	10 m
Βάρος	6,8 kg
Εγγύηση (έτη)	3
Κατηγορία μόνωσης	F
Κουτί	4 τμχ

ΑΠΟΔΟΣΗ ΑΝΤΛΙΑΣ

m ³ /h	4,6	7,8	10,3	11,3
Ύψος (m)	7	5	3	2

DOMESTIC USE

1,4hp

6,5 m³/h
MAX FLOW



3 YEAR
WARRANTY

40m
MAX HEIGHT

7m
MAX DEPTH

1mm
MAX GRAIN SIZE

60mm
MIN. WATER PUMP
START LEVEL

50mm
MIN. SUCTION LEVEL

IPX8
PROTECTION



FOR
CLEAN
WATER

IDEAL
FOR
WELLS



CWSP 1000MS
ΥΠΟΒΡΥΧΙΑ ΑΝΤΛΙΑ ΟΜΒΡΙΩΝ
ΥΔΑΤΩΝ

ΚΩΔΙΚΟΣ	43482
Τεχνικά Χαρακτηριστικά	
Ονομαστική Ισχύς	1,0 kW / 1,4 hp
Μέγιστη παροχή	6,5 m ³ /h
Μέγιστο μονομετρικό	40 m
Μέγιστο βάθος βύθισης	7 m
Μέγιστο μέγεθος κόκκων	1 mm
Στόμο εξόδου	1"
Ελάχ. στάθμη εκκίνησης αντλίας	60 mm
Ελάχιστο επίπεδο αναρρόφησης	50 mm
Μέγιστη θερμοκρασία νερού	35 °C
Προστασία	IPX8
Κατηγορία μόνωσης	B
Καλώδιο	10 m
Βάρος	9,5 kg
Κουτί	2 τμχ

- Πολυβάθμια υποβρύχια αυτόματη αντλία με φλοτέρ, κατάλληλη για την αποστράγγιση όμβριων υδάτων από υπόγειο ή δεξαμενές
- Οι πλαστικές φτερωτές 4 σταδίων μπορούν να φτάσουν μέγιστο ύψος άντλησης 40m
- Επαγωγικός κινητήρας. Τσιμούκα στεγανοποίησης SiC και άξονας INOX για παρατεταμένη διάρκεια ζωής
- Προστασία κινητήρα IPX8
- Ιδανική για πηγάδια
- Εγγύηση 3 χρόνια

Y214 x M80 x Π120cm - 80τμχ

ΑΠΟΔΟΣΗ ΑΝΤΛΙΑΣ				
m ³ /h	2,3	4,1	5,0	5,5
Ύψος (m)	35	25	15	10

ΑΝΤΛΗΣΗ ΥΔΑΤΩΝ

ΗΛΕΚΤΡΟΝΙΚΟΣ ΕΛΕΓΚΤΗΣ ΠΙΕΣΗΣ ΑΝΤΛΙΩΝ / ΣΩΛΗΝΑΣ ΑΝΑΡΡΟΦΗΣΗΣ

1100
WATT
POWER

MAX 10
BAR

Max 7 bar
Min 1 bar
DIFFERENTIAL
PRESSURE

60°C
MAX TEMP.

IP65
PROTECTION



- Ανιχνεύει διαρροές και προστατεύει την αντλία από ακούσιες επαναλαμβανόμενες εκκινήσεις & παύσεις αντλίας
- Με ενσωματωμένη βαλβίδα αντεπιστροφής
- Αντικαθιστά πλήρως το παραδοσιακό σύστημα με δοχείο διαστολής και πιεσοστάτη
- Μπορεί να εγκατασταθεί απευθείας στην έξοδο της αντλίας ή μεταξύ πρώτης βρύσης και αντλίας νερού
- Άμεση απενεργοποίηση της αντλίας, όταν επιτευχθεί η απαιτούμενη πίεση
- Προστασία ξηρής λειτουργίας, που απενεργοποιεί την αντλία όταν δεν υπάρχει παρακάθι νερού

Y220 x M80 x Π120cm - 420τμχ

NEW

ΗΛΕΚΤΡΟΝΙΚΟΣ ΕΛΕΓΚΤΗΣ ΠΙΕΣΗΣ ΑΝΤΛΙΩΝ

ΚΩΔΙΚΟΣ	49021
Τεχνικά Χαρακτηριστικά	
Όνομαστική τάση	230 V 50 Hz
Ισχύς	1.100 W
Μέγ. πίεση	10 bar
Πίεση ενεργοποίησης	1-6 bar
Πίεση απενεργοποίησης	2-10 bar
Θερμοκρασία λειτουργίας	60°C
Προστασία	IP65
Σύνδεση εργαλείου	G1"
Κουτί	12 τμχ

5 YEAR
WARRANTY

MADE IN
ITALY



Με ορεικάλινο φίλτρο



Μπορεί να συνδεθεί σε αντλίες με έξοδο: 1 1/4" αρσενικό, 1" αρσενικό, 1" θηλυκό



NEW

ΣΩΛΗΝΑΣ ΑΝΑΡΡΟΦΗΣΗΣ ΜΕ ΦΙΛΤΡΟ ΓΙΑ ΑΝΤΛΙΕΣ

ΚΩΔΙΚΟΣ	49989
Τεχνικά Χαρακτηριστικά	
Μέγ. μήκος	7 m
Υποδοχή	1" 1 1/4"
Θερμοκρασία λειτουργίας	- 10°C έως +60°C
Κουτί	4 τμχ

- Εύκαμπτος σωλήνας αναρρόφησης με τεχνολογία σύζευξης για 100% στεγανότητα
- Ιδανικό σύστημα αναρρόφησης άμβριων υδάτων από πηγάδια, κανάλια και στέρνες
- Ανθεκτικό στις μεγάλες καταπονήσεις

Y120 x M80 x Π112cm - 48τμχ

FFGROUP[®]

QUALITY POWER TOOLS

ΑΝΤΛΙΕΣ ΕΠΙΦΑΝΕΙΑΣ ΒΕΝΖΙΝΗΣ




ΑΝΤΛΗΣΗ ΥΔΑΤΩΝ (ΒΕΝΖΙΝΗΣ)
ΑΝΤΛΙΕΣ ΕΠΙΦΑΝΕΙΑΣ ΒΕΝΖΙΝΗΣ

SEMI-PRO USE



78,5cc



14,0 m³/h



1,5" DISCHARGE DIAMETER



ΑΠΟΔΟΣΗ ΑΝΤΛΙΑΣ				
m ³ /h	13,2	11,5	9,1	4,6
Ύψος (m)	4,5	7,4	10,6	14,2

- Αντλία επιφανείας, κατάλληλη για μεταφορά καθαρών υδάτων χωρίς σωματίδια
- Σώμα αντλίας και φτερωτή από αλουμίνιο
- Εξαιρετικά ελαφρύ, με εργονομική σχεδίαση για εύκολη μεταφορά
- Ασφάλεια χαμηλής στάθμης λαδιού
- Διπλό φίλτρο αέρα
- Αντικραδασμικό σύστημα
- Αερόψυκτος τετράχρονος κινητήρας

Y205 x M80 x Π120cm - 30τμχ

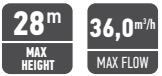
GWP 40/79 PLUS
ΑΝΤΛΙΑ ΕΠΙΦΑΝΕΙΑΣ ΒΕΝΖΙΝΗΣ

ΚΩΔΙΚΟΣ	46632
Τεχνικά Χαρακτηριστικά	
Τύπος	Καθαρού νερού
Διάμετρος στομίου εισαγωγής	1,5"
Διάμετρος στομίου εξαγωγής	1,5"
Μέγιστο μονομετρικό	16 m
Μέγιστη παροχή	14 m ³ /h
Μέγ. ύψος αναρρόφησης	7 m
Υλικό σώματος αντλίας	Αλουμίνιο
Υλικό φτερωτής	Αλουμίνιο
Κυβισμός κυλίνδρου	78,5 cc
Ονομαστική ισχύς	2,6 hp
Ονομαστικές στροφές	3.600 min ⁻¹
Χωρητικότητα δοχείου καυσίμου	1,8 L
Τύπος εκκίνησης	Χειρόμια
Βάρος	14,0 kg
Περιλαμβάνονται	
Φίλτρο	✓
Κουτί	1 τμχ

SEMI-PRO USE



209cc



36,0 m³/h



2" DISCHARGE DIAMETER



ΑΠΟΔΟΣΗ ΑΝΤΛΙΑΣ				
m ³ /h	28,4	22,0	18,1	8,0
Ύψος (m)	6,1	14,1	19,0	16,6

- Αντλία επιφανείας, κατάλληλη για μεταφορά καθαρών υδάτων χωρίς σωματίδια
- Σώμα αντλίας από αλουμίνιο και φτερωτή από χυτοσίδηρο
- Στιβαρό ατσάλινο πλαίσιο, βαρέος τύπου
- Ασφάλεια χαμηλής στάθμης λαδιού
- Διπλό φίλτρο αέρα
- Αντικραδασμικό σύστημα
- Αερόψυκτος τετράχρονος κινητήρας

Y183 x M80 x Π120cm - 16τμχ

GWP 50/209 PLUS
ΑΝΤΛΙΑ ΕΠΙΦΑΝΕΙΑΣ ΒΕΝΖΙΝΗΣ

ΚΩΔΙΚΟΣ	46633
Τεχνικά Χαρακτηριστικά	
Τύπος	Καθαρού νερού
Διάμετρος στομίου εισαγωγής	2,0"
Διάμετρος στομίου εξαγωγής	2,0"
Μέγιστο μονομετρικό	28 m
Μέγιστη παροχή	36 m ³ /h
Μέγ. ύψος αναρρόφησης	8 m
Υλικό σώματος αντλίας	Αλουμίνιο
Υλικό φτερωτής	Χυτοσίδηρος
Κυβισμός κυλίνδρου	209 cc
Ονομαστική ισχύς	7,0 hp
Ονομαστικές στροφές	3.600 min ⁻¹
Χωρητικότητα δοχείου καυσίμου	3,6 L
Τύπος εκκίνησης	Χειρόμια
Βάρος	21,0 kg
Περιλαμβάνονται	
Φίλτρο	✓
Κουτί	1 τμχ

PRO USE



ΑΠΟΔΟΣΗ ΑΝΤΛΙΑΣ				
m³/h	28,4	22,0	18,1	8,0
Ύψος (m)	6,1	14,1	19,0	16,6

- Αντλία επιφανείας, κατάλληλη για μεταφορά καθαρών υδάτων χωρίς σωματίδια
- Σώμα αντλίας από αλουμίνιο και φτερωτή από χυτοσίδηρο
- Στιβαρό ατσάλινο πλαίσιο, βαρέος τύπου
- Ασφάλεια χαμηλής στάθμης λαδιού
- Διπλό φίλτρο αέρα
- Αντικραδασμικό σύστημα
- Αερόψυκτος τετράχρονος κινητήρας, βαρέος τύπου

Υ183 x Μ80 x Π120cm - 16τμχ

GWP 50/212 PRO
ΑΝΤΛΙΑ ΕΠΙΦΑΝΕΙΑΣ ΒΕΝΖΙΝΗΣ

ΚΩΔΙΚΟΣ	46634
Τεχνικά Χαρακτηριστικά	
Τύπος	Καθαρού νερού
Διάμετρος στομίου εισαγωγής	2,0"
Διάμετρος στομίου εξαγωγής	2,0"
Μέγιστο μανομετρικό	28 m
Μέγιστη παροχή	36 m³/h
Μέγ. ύψος αναρρόφησης	8 m
Υλικό σώματος αντλίας	Αλουμίνιο
Υλικό φτερωτής	Χυτοσίδηρος
Κυβισμός κυλίνδρου	212 cc
Ονομαστική ισχύς	7,0 hp
Ονομαστικές στροφές	3.600 min ⁻¹
Χωρητικότητα δοχείου καυσίμου	3,6 L
Τύπος εκκίνησης	Χειρόμριζα
Βάρος	23,5 kg
Περιλαμβάνονται	
Φίλτρο	✓
Κουτί	1 τμχ

PRO USE



ΑΠΟΔΟΣΗ ΑΝΤΛΙΑΣ				
m³/h	55,0	40,5	34,1	16,5
Ύψος (m)	8,9	19,6	21,5	16,0

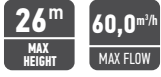
- Αντλία επιφανείας, κατάλληλη για μεταφορά καθαρών υδάτων χωρίς σωματίδια
- Σώμα αντλίας από αλουμίνιο και φτερωτή από χυτοσίδηρο
- Στιβαρό ατσάλινο πλαίσιο, βαρέος τύπου
- Ασφάλεια χαμηλής στάθμης λαδιού
- Διπλό φίλτρο αέρα
- Αντικραδασμικό σύστημα
- Αερόψυκτος τετράχρονος κινητήρας, βαρέος τύπου

Υ197 x Μ80 x Π120cm - 16τμχ

GWP 80/212 PRO
ΑΝΤΛΙΑ ΕΠΙΦΑΝΕΙΑΣ ΒΕΝΖΙΝΗΣ

ΚΩΔΙΚΟΣ	46635
Τεχνικά Χαρακτηριστικά	
Τύπος	Καθαρού νερού
Διάμετρος στομίου εισαγωγής	3,0"
Διάμετρος στομίου εξαγωγής	3,0"
Μέγιστο μανομετρικό	28 m
Μέγιστη παροχή	60 m³/hr
Μέγ. ύψος αναρρόφησης	8 m
Υλικό σώματος αντλίας	Αλουμίνιο
Υλικό φτερωτής	Χυτοσίδηρος
Κυβισμός κυλίνδρου	212 cc
Ονομαστική ισχύς	7,0 hp
Ονομαστικές στροφές	3.600 min ⁻¹
Χωρητικότητα δοχείου καυσίμου	3,6 L
Τύπος εκκίνησης	Χειρόμριζα
Βάρος	25,5 kg
Περιλαμβάνονται	
Φίλτρο	✓
Κουτί	1 τμχ

PRO USE



ΑΠΟΔΟΣΗ ΑΝΤΛΙΑΣ				
m³/h	55,2	48,1	26,6	13,8
Ύψος (m)	6,7	11,5	19,4	23,0

- Αντλία επιφανείας, κατάλληλη για μεταφορά ακαθάρτων υδάτων με μαλακά σωματίδια
- Σώμα αντλίας από αλουμίνιο και φτερωτή από χυτοσίδηρο τύπου κοπήρα
- Στιβαρό ατσάλινο πλαίσιο, βαρέος τύπου
- Ασφάλεια χαμηλής στάθμης λαδιού
- Διπλό φίλτρο αέρα
- Αντικραδασμικό σύστημα
- Αερόψυκτος τετράχρονος κινητήρας, βαρέος τύπου

Y203 x M80 x Π120cm - 8τμχ

GWP 80/212 ST PRO
ΑΝΤΛΙΑ ΕΠΙΦΑΝΕΙΑΣ ΒΕΝΖΙΝΗΣ

ΚΩΔΙΚΟΣ	46636
Τεχνικά Χαρακτηριστικά	
Τύπος	Ημι-ακαθάρτων
Διάμετρος στομίου εισαγωγής	3,0"
Διάμετρος στομίου εξαγωγής	3,0"
Μέγιστο μονομετρικό	26 m
Μέγιστη παροχή	60 m³/h
Μέγ. ύψος αναρρόφησης	8 m
Μέγ. μέγεθος στερεών	25,4 mm
Υλικό σώματος αντλίας	Αλουμίνιο
Υλικό φτερωτής	Χυτοσίδηρος
Κυβισμός κυλίνδρου	212 cc
Ονομαστική ισχύς	7,0 hp
Ονομαστικές στροφές	3.600 min ⁻¹
Χωρητικότητα δοχείου καυσίμου	3,6 L
Τύπος εκκίνησης	Χειρόμιζα
Βάρος	36,0 kg
Περιλαμβάνονται	
Φίλτρο	✓
Κουτί	1 τμχ

PRO USE



ΑΠΟΔΟΣΗ ΑΝΤΛΙΑΣ				
m³/h	54,7	46,1	32,7	11,2
Ύψος (m)	11,1	15,6	19,5	23,7

- Αντλία επιφανείας, κατάλληλη για μεταφορά ακαθάρτων υδάτων με σκληρά σωματίδια
- Σώμα αντλίας από αλουμίνιο και φτερωτή από χυτοσίδηρο τύπου κοπήρα
- Στιβαρό ατσάλινο πλαίσιο, βαρέος τύπου
- Ασφάλεια χαμηλής στάθμης λαδιού
- Διπλό φίλτρο αέρα
- Αντικραδασμικό σύστημα
- Αερόψυκτος τετράχρονος κινητήρας, βαρέος τύπου

Y192 x M80 x Π120cm - 6τμχ

GWP 80/301 FT PRO
ΑΝΤΛΙΑ ΕΠΙΦΑΝΕΙΑΣ ΒΕΝΖΙΝΗΣ

ΚΩΔΙΚΟΣ	46637
Τεχνικά Χαρακτηριστικά	
Τύπος	Ακαθάρτων
Διάμετρος στομίου εισαγωγής	3,0"
Διάμετρος στομίου εξαγωγής	3,0"
Μέγιστο μονομετρικό	26 m
Μέγιστη παροχή	66 m³/h
Μέγ. ύψος αναρρόφησης	8 m
Μέγ. μέγεθος στερεών	25,4 mm
Υλικό σώματος αντλίας	Αλουμίνιο
Υλικό φτερωτής	Χυτοσίδηρος
Κυβισμός κυλίνδρου	301 cc
Ονομαστική ισχύς	10,0 hp
Ονομαστικές στροφές	3.600 min ⁻¹
Χωρητικότητα δοχείου καυσίμου	5,4 L
Τύπος εκκίνησης	Χειρόμιζα
Βάρος	61,0 kg
Περιλαμβάνονται	
Φίλτρο	✓
Κουτί	1 τμχ

PRO USE



ΑΠΟΔΟΣΗ ΑΝΤΛΙΑΣ

m³/h	23,9	21,6	18,9	13,2
Ύψος (m)	26,9	31,9	36,8	46,2

- Αντλία επιφανείας υψηλού μονομετρικού, κατάλληλη για μεταφορά με πίεση καθαρών υδάτων χωρίς σωματίδια
- Σώμα αντλίας και φτερωτή από αλουμίνιο
- Στιβαρό ατσάλινο πλαίσιο, βαρέος τύπου
- Ασφάλεια χαμηλής στάθμης λαδιού
- Διπλό φίλτρο αέρα
- Αντικραδασμικό σύστημα
- Αερόψυκτος τετράχρονος κινητήρας, βαρέος τύπου

Y199 x M80 x Π120cm - 16τμχ

GWP 50/212 H PRO
ΑΝΤΛΙΑ ΕΠΙΦΑΝΕΙΑΣ ΒΕΝΖΙΝΗΣ

ΚΩΔΙΚΟΣ	46638
Τεχνικά Χαρακτηριστικά	
Τύπος	Υψηλού μονομετρικού
Διάμετρος στομίου εισαγωγής	2,0"
Διάμετρος στομίου εξαγωγής	2,0"
Μέγιστο μονομετρικό	50 m
Μέγιστη παροχή	30 m³/hr
Μέγ. ύψος αναρρόφησης	7 m
Υλικό σώματος αντλίας	Αλουμίνιο
Υλικό φτερωτής	Αλουμίνιο
Κυβισμός κυλίνδρου	212 cc
Ονομαστική ισχύς	7,0 hp
Ονομαστικές στροφές	3.600 min⁻¹
Χωρητικότητα δοχείου καυσίμου	3,6 L
Τύπος εκκίνησης	Χειρόμριζα
Βάρος	26,0 kg
Περιλαμβάνονται	
Φίλτρο	✓
Κουτί	1 τμχ

PRO USE



ΑΠΟΔΟΣΗ ΑΝΤΛΙΑΣ

m³/h	14,9	12,8	8,6	4,9
Ύψος (m)	44,6	51,1	57,0	69,7

- Αντλία επιφανείας υψηλού μονομετρικού, κατάλληλη για μεταφορά με πίεση καθαρών υδάτων χωρίς σωματίδια
- Σώμα αντλίας, διβάθμια φτερωτή από αλουμίνιο και 3 έξοδοι
- Στιβαρό ατσάλινο πλαίσιο, βαρέος τύπου
- Ασφάλεια χαμηλής στάθμης λαδιού
- Διπλό φίλτρο αέρα
- Αντικραδασμικό σύστημα
- Αερόψυκτος τετράχρονος κινητήρας, βαρέος τύπου

Y197 x M80 x Π120cm - 16τμχ

GWP 50/212 H2 PRO
ΑΝΤΛΙΑ ΕΠΙΦΑΝΕΙΑΣ ΒΕΝΖΙΝΗΣ

ΚΩΔΙΚΟΣ	46639
Τεχνικά Χαρακτηριστικά	
Τύπος	Υψηλού μονομετρικού
Διάμετρος στομίου εισαγωγής	2,0"
Διάμετρος στομίου εξαγωγής	2,0", 1,5", 1,5"
Μέγιστο μονομετρικό	80 m
Μέγιστη παροχή	16 m³/hr
Μέγ. ύψος αναρρόφησης	7 m
Υλικό σώματος αντλίας	Αλουμίνιο
Υλικό φτερωτής	Αλουμίνιο
Κυβισμός κυλίνδρου	212 cc
Ονομαστική ισχύς	7,0 hp
Ονομαστικές στροφές	3.600 min⁻¹
Χωρητικότητα δοχείου καυσίμου	3,6 L
Τύπος εκκίνησης	Χειρόμριζα
Βάρος	26,0 kg
Περιλαμβάνονται	
Φίλτρο	✓
Κουτί	1 τμχ

PRO USE



ΑΠΟΔΟΣΗ ΑΝΤΛΙΑΣ				
m ³ /h	26,8	24,2	17,8	8,5
Ύψος (m)	31,1	41,3	59,9	78,7

- Αντλία επιφανείας υψηλού μονομετρικού, κατάλληλη για μεταφορά με πίεση καθαρών υδάτων χωρίς σωματίδια
- Σώμα αντλίας από χυτοσίδηρο και φτερωτή από αλουμίνιο
- Στιβαρό ασάλινο πλαίσιο, βαρέος τύπου
- Ασφάλεια χαμηλής στάθμης λαδιού
- Διπλό φίλτρο αέρα
- Αντικραδασμικό σύστημα
- Αερόψυκτος τετράχρονος κινητήρας, βαρέος τύπου

1179 x 1180 x 1120cm - 6τμχ

GWP 50/389 H PRO
ΑΝΤΛΙΑ ΕΠΙΦΑΝΕΙΑΣ ΒΕΝΖΙΝΗΣ

ΚΩΔΙΚΟΣ	46640
Τεχνικά Χαρακτηριστικά	
Τύπος	Υψηλού μονομετρικού
Διάμετρος στομίου εισαγωγής	2,0"
Διάμετρος στομίου εξαγωγής	2,0"
Μέγιστο μονομετρικό	90 m
Μέγιστη παροχή	30 m ³ /hr
Μέγ. ύψος αναρρόφησης	7 m
Υλικό σώματος αντλίας	Χυτοσίδηρος
Υλικό φτερωτής	Αλουμίνιο
Κυβισμός κυλίνδρου	389 cc
Ονομαστική ισχύς	13,0 hp
Ονομαστικές στροφές	3.600 min ⁻¹
Χωρητικότητα δοχείου καυσίμου	6,5 L
Τύπος εκκίνησης	Χειρόμικτα
Βάρος	60,0 kg
Περιλαμβάνονται	
Φίλτρο	✓
Κουτί	1 τμχ

PRO USE

ΑΠΟΔΟΣΗ ΑΝΤΛΙΑΣ

m³/h	31,9	28,7	24,2	18,4
Ύψος (m)	10,0	17,2	21,8	25,3

- Αντλία επιφανείας, κατάλληλη για μεταφορά χημικών (PH 4 - 11), βιοντίζελ ή θαλασσινού νερού, χωρίς σωματίδια
- Σώμα αντλίας και φτερωτή από πολυμερές υλικό για αντοχή σε οξειδίωση
- Στιβαρό ατσάλινο πλαίσιο, βαρέος τύπου
- Ασφάλεια χαμηλής στάθμης λαδιού
- Διπλό φίλτρο αέρα
- Αντικραδασμικό σύστημα
- Αερόψυκτος τετράχρονος κινητήρας, βαρέος τύπου

1197 x M80 x Π120cm - 16τμχ


GWP 50/212 CH PRO
ΑΝΤΛΙΑ ΕΠΙΦΑΝΕΙΑΣ ΒΕΝΖΙΝΗΣ

ΚΩΔΙΚΟΣ	46641
Τεχνικά Χαρακτηριστικά	
Τύπος	Χημικών
Διάμετρος στομίου εισαγωγής	2,0"
Διάμετρος στομίου εξαγωγής	2,0"
Μέγιστο μονομετρικό	35 m
Μέγιστη παροχή	32 m³/hr
Μέγ. ύψος αναρρόφησης	7 m
Υλικό σώματος αντλίας	Πολυμερές
Υλικό φτερωτής	Πολυμερές
Κυβισμός κυλίνδρου	212 cc
Ονομαστική ισχύς	7,0 hp
Ονομαστικές στροφές	3.600 min ⁻¹
Χωρητικότητα δοχείου καυσίμου	3,6 L
Τύπος εκκίνησης	Χειρόμριζα
Βάρος	23,0 kg
Περιλαμβάνονται	
Φίλτρο	✓
Κουτί	1 τμχ

PRO USE

ΑΠΟΔΟΣΗ ΑΝΤΛΙΑΣ

m³/h	56,1	44,8	31,1	19,0
Ύψος (m)	5,0	12,5	20,1	24,7

- Αντλία επιφανείας, κατάλληλη για μεταφορά χημικών (PH 4 - 11), βιοντίζελ ή θαλασσινού νερού, χωρίς σωματίδια
- Σώμα αντλίας και φτερωτή από πολυμερές υλικό για αντοχή σε οξειδίωση
- Στιβαρό ατσάλινο πλαίσιο, βαρέος τύπου
- Ασφάλεια χαμηλής στάθμης λαδιού
- Διπλό φίλτρο αέρα
- Αντικραδασμικό σύστημα
- Αερόψυκτος τετράχρονος κινητήρας, βαρέος τύπου

1207 x M80 x Π120cm - 16τμχ


GWP 80/212 CH PRO
ΑΝΤΛΙΑ ΕΠΙΦΑΝΕΙΑΣ ΒΕΝΖΙΝΗΣ

ΚΩΔΙΚΟΣ	46642
Τεχνικά Χαρακτηριστικά	
Τύπος	Χημικών
Διάμετρος στομίου εισαγωγής	3,0"
Διάμετρος στομίου εξαγωγής	3,0"
Μέγιστο μονομετρικό	26 m
Μέγιστη παροχή	60 m³/hr
Μέγ. ύψος αναρρόφησης	7 m
Υλικό σώματος αντλίας	Πολυμερές
Υλικό φτερωτής	Πολυμερές
Κυβισμός κυλίνδρου	212 cc
Ονομαστική ισχύς	7,0 hp
Ονομαστικές στροφές	3.600 min ⁻¹
Χωρητικότητα δοχείου καυσίμου	3,6 L
Τύπος εκκίνησης	Χειρόμριζα
Βάρος	25,0 kg
Περιλαμβάνονται	
Φίλτρο	✓
Κουτί	1 τμχ

FFGROUP[®]

QUALITY POWER TOOLS

ΓΕΝΗΤΡΙΕΣ



PRO USE



1100
VA
POWER



NEW



14
kg



- Ισχυρή έξοδος DC, ιδανική για τροφοδοσία 12 V, όπως μηχανήματα ελαιουργείας
- Ισχυρός αερόψυκτος τετράχρονος κινητήρας Euro5 με χαμηλούς κραδασμούς και χαμηλές εκπομπές ρύπων
- Τεχνολογία σταθεροποίησης τάσης Inverter, για ασφαλή τροφοδοσία ευαίσθητων ηλεκτρονικών συσκευών
- Τεχνολογία έξιπνου ελέγχου (ESC) για εξοικονόμηση καυσίμου
- Ασφάλεια χαμηλής στάθμης λαδιού
- Λειτουργία χαμηλού επιπέδου θορύβου
- Εξαιρετικά ελαφρύ, με εργονομική σχεδίαση για εύκολη μεταφορά
- Ασφάλεια υπερφόρτωσης

Y215 x M80 x Π120cm - 32tμx

GPG 1100iS PRO
ΓΕΝΗΤΡΙΑ ΒΕΝΖΙΝΗΣ INVERTER

ΚΩΔΙΚΟΣ	47524
Τεχνικά Χαρακτηριστικά	
Όνομαστική τάση	230 V 50 Hz
Μέγιστη ισχύς	1,1 kVA
Όνομαστική ισχύς	1,0 kVA
Όνομαστικό ρεύμα εξόδου	4,4 A
Σταθεροποιητής τάσης	INVERTER
Ρευματοδότες (AC)	1x 16 A
Ρευματοδότες (DC)	1x 60 A
Κυβισμός κυλίνδρου	60,0 cc
Χωρητικότητα δοχείου καυσίμου	2,6 L
Χρόνος λειτουργίας	5,5 h
Τύπος εκκίνησης	Χειρόμριζα
Έλεγχος στροφών λειτουργίας	ESC
Μέγεθος (Μ x Π x Υ)	430×240×370 mm
Βάρος	14,0 kg
Κουτί	1 τμx

PRO USE



2000
VA
POWER



22
kg



Το κιτ παράλληλης σύνδεσης δεν περιλαμβάνεται



ΚΙΤ ΠΑΡΑΛΛΗΛΗΣ ΣΥΝΔΕΣΗΣ ΓΕΝΗΤΡΙΩΝ ΒΕΝΖΙΝΗΣ INVERTER, 32A
ΚΩΔΙΚΟΣ: 46557

- Ισχυρός αερόψυκτος τετράχρονος κινητήρας Euro5 με χαμηλούς κραδασμούς και χαμηλές εκπομπές ρύπων
- Τεχνολογία σταθεροποίησης τάσης Inverter, για ασφαλή τροφοδοσία ευαίσθητων ηλεκτρονικών συσκευών
- Τεχνολογία έξιπνου ελέγχου (ESC) για εξοικονόμηση καυσίμου
- Έξοδοι παράλληλης σύνδεσης για διπλασιασμό της απόδοσης
- Έξοδος φόρτισης 12V και USB
- Ασφάλεια χαμηλής στάθμης λαδιού
- Λειτουργία χαμηλού επιπέδου θορύβου
- Εξαιρετικά ελαφρύ, με εργονομική σχεδίαση για εύκολη μεταφορά
- Ασφάλεια υπερφόρτωσης

Y211 x M80 x Π120cm - 24tμx

GPG 2000i PRO
ΓΕΝΗΤΡΙΑ ΒΕΝΖΙΝΗΣ INVERTER

ΚΩΔΙΚΟΣ	46100
Τεχνικά Χαρακτηριστικά	
Όνομαστική τάση	230 V 50 Hz
Μέγιστη ισχύς	2,0 kVA
Όνομαστική ισχύς	1,8 kVA
Όνομαστικό ρεύμα εξόδου	7,8 A
Σταθεροποιητής τάσης	INVERTER
Ρευματοδότες (AC)	1x 16 A
Ρευματοδότες (DC)	1x 8,3 A, 1x USB
Κυβισμός κυλίνδρου	79,7 cc
Χωρητικότητα δοχείου καυσίμου	4,0 L
Χρόνος λειτουργίας	4 h
Τύπος εκκίνησης	Χειρόμριζα
Έλεγχος στροφών λειτουργίας	ESC
Έξοδοι παράλληλης σύνδεσης	x1
Μέγεθος (Μ x Π x Υ)	498×290×459 mm
Βάρος	22,0 kg
Περιλαμβάνονται	
Καλώδιο μπαταρίας (DC)	x1
Κουτί	1 τμx

PRO USE

120cc

2500 VA POWER

EURO 5
EMISSIONS COMPLIANT
EU REGULATION 2016/1628

INVERTER
TECHNOLOGY

FUEL
MAX 4,50 Lt

OVERLOAD PROTECTION

LOW NOISE

24



Το κιτ παράλληλης σύνδεσης δεν περιλαμβάνεται

ΚΙΤ ΠΑΡΑΛΛΗΛΗΣ ΣΥΝΔΕΣΗΣ ΓΕΝΗΤΡΙΩΝ ΒΕΝΖΙΝΗΣ INVERTER, 32A
ΚΩΔΙΚΟΣ: 46557

- Ισχυρός αερόψυκτος τετράχρονος κινητήρας Euro5 με χαμηλούς κραδασμούς και χαμηλές εκπομπές ρύπων
- Τεχνολογία σταθεροποίησης τάσης Inverter, για ασφαλή τροφοδοσία ευαίσθητων ηλεκτρονικών συσκευών
- Τεχνολογία εξηντου ελέγχου (ESC) για εξοικονόμηση καυσίμου
- Έξοδοι παράλληλης σύνδεσης για διπλασιασμό της απόδοσης
- Έξοδος φόρτισης 12V και USB
- Ασφάλεια χαμηλής στάθμης λαδιού
- Λειτουργία χαμηλού επιπέδου θορύβου
- Εξαιρετικά ελαφρύ, με εργονομική σχεδίαση για εύκολη μεταφορά
- Ασφάλεια υπερφόρτωσης

Y207 x M80 x Π120cm - 20τμχ

GPG 2500i PRO
ΓΕΝΗΤΡΙΑ ΒΕΝΖΙΝΗΣ INVERTER

ΚΩΔΙΚΟΣ	46 101
Τεχνικά Χαρακτηριστικά	
Όνομαστική τάση	230 V 50 Hz
Μέγιστη ισχύς	2,5 kVA
Όνομαστική ισχύς	2,3 kVA
Όνομαστικό ρεύμα εξόδου	10,0 A
Σταθεροποιητής τάσης	INVERTER
Ρευματοδότες (AC)	1x 16 A
Ρευματοδότες (DC)	1x 8,3 A, 1x USB
Κυβισμός κυλίνδρου	120,0 cc
Χωρητικότητα δοχείου καυσίμου	4,5 L
Χρόνος λειτουργίας	3 h
Τύπος εκκίνησης	Χειρόμια
Έλεγχος στροφών λειτουργίας	ESC
Έξοδοι παράλληλης σύνδεσης	x1
Μέγεθος (Μ x Π x Υ)	520×320×460 mm
Βάρος	24,0 kg
Περιλαμβάνονται	
Καλώδιο μπαταρίας (DC)	x1
Κουτί	1 τμχ

PRO USE

212cc

3500 VA POWER

EURO 5
EMISSIONS COMPLIANT
EU REGULATION 2016/1628

INVERTER
TECHNOLOGY

FUEL
MAX 8,30 Lt

OVERLOAD PROTECTION

LOW NOISE

44



Το κιτ παράλληλης σύνδεσης δεν περιλαμβάνεται

ΚΙΤ ΠΑΡΑΛΛΗΛΗΣ ΣΥΝΔΕΣΗΣ ΓΕΝΗΤΡΙΩΝ ΒΕΝΖΙΝΗΣ INVERTER, 32A
ΚΩΔΙΚΟΣ: 46557

- Ισχυρός αερόψυκτος τετράχρονος κινητήρας Euro5 με χαμηλούς κραδασμούς και χαμηλές εκπομπές ρύπων
- Τεχνολογία σταθεροποίησης τάσης Inverter, για ασφαλή τροφοδοσία ευαίσθητων ηλεκτρονικών συσκευών
- Τεχνολογία εξηντου ελέγχου (ESC) για εξοικονόμηση καυσίμου
- Έξοδοι παράλληλης σύνδεσης για διπλασιασμό της απόδοσης
- Έξοδος φόρτισης 12V και USB
- Πολλαπλές έξοδοι εναλλασσόμενου ρεύματος
- Ασφάλεια χαμηλής στάθμης λαδιού
- Λειτουργία χαμηλού επιπέδου θορύβου
- Ηλεκτρική εκκίνηση και μπαταρία
- Μεγάλο ντεπόζιτο καυσίμου για επιπλέον αυτονομία
- Εργονομική σχεδίαση και ρόδες για εύκολη μεταφορά
- Ασφάλεια υπερφόρτωσης

Y177 x M80 x Π120cm - 6τμχ

GPG 3500iE PRO
ΓΕΝΗΤΡΙΑ ΒΕΝΖΙΝΗΣ INVERTER

ΚΩΔΙΚΟΣ	46 102
Τεχνικά Χαρακτηριστικά	
Όνομαστική τάση	230 V 50 Hz
Μέγιστη ισχύς	3,5 kVA
Όνομαστική ισχύς	3,2 kVA
Όνομαστικό ρεύμα εξόδου	13,9 A
Σταθεροποιητής τάσης	INVERTER
Ρευματοδότες (AC)	2x 16 A
Ρευματοδότες (DC)	1x 8,3 A, 1x USB
Κυβισμός κυλίνδρου	212,0 cc
Χωρητικότητα δοχείου καυσίμου	8,3 L
Χρόνος λειτουργίας	5 h
Τύπος εκκίνησης	Χειρόμια / Ηλεκτρική μίξα
Έλεγχος στροφών λειτουργίας	ESC
Έξοδοι παράλληλης σύνδεσης	x1
Μέγεθος (Μ x Π x Υ)	590×456×511 mm
Βάρος	44,0 kg
Περιλαμβάνονται	
Πίσω τροχός	x2
Καλώδιο μπαταρίας (DC)	x1
Κουτί	1 τμχ

SEMI-PRO USE



3000
VA
POWER



- Ισχυρός αεράψυκτος τετράχρονος κινητήρας Euro5 με χαμηλούς κραδασμούς και χαμηλές εκπομπές ρύπων
- Τεχνολογία σταθεροποίησης τάσης AVR, για ασφαλή τροφοδοσία ευαίσθητων ηλεκτρικών συσκευών
- Έξοδος φόρτισης 12V
- Πολλαπλές έξοδοι εναλλασσόμενου ρεύματος
- Ασφάλεια χαμηλής στάθμης λαδιού
- Μεγάλο ντεπόζιτο καυσίμου για επιπλέον αυτονομία
- Εξαιρετικά ελαφρύ, με εργονομική σχεδίαση για εύκολη μεταφορά
- Ασφάλεια υπερφόρτωσης

Y203 x M80 x Π120cm - 16τμχ

GPG 3000 PLUS
ΓΕΝΗΤΡΙΑ ΒΕΝΖΙΝΗΣ

ΚΩΔΙΚΟΣ	46093
Τεχνικά Χαρακτηριστικά	
Όνομαστική τάση	230 V 50 Hz
Μέγιστη ισχύς	3,0 kVA
Όνομαστική ισχύς	2,7 kVA
Όνομαστικό ρεύμα εξόδου	11,7 A
Σταθεροποιητής τάσης	AVR
Ρευματοδότες (AC)	2x 16 A
Ρευματοδότες (DC)	1x 8,3 A
Κυβισμός κυλίνδρου	212,0 cc
Χωρητικότητα δοχείου καυσίμου	15,0 L
Χρόνος λειτουργίας	7 h
Τύπος εκκίνησης	Χειρόμριζα
Μέγεθος (Μ x Π x Υ)	593×465×458 mm
Βάρος	41,0 kg
Κουτί	1 τμχ

HEAVY DUTY



3000
VA
POWER



- Ισχυρός και βαρέος τύπου αεράψυκτος τετράχρονος κινητήρας Euro5 με χαμηλούς κραδασμούς και χαμηλές εκπομπές ρύπων
- Τεχνολογία σταθεροποίησης τάσης AVR, για ασφαλή τροφοδοσία ευαίσθητων ηλεκτρικών συσκευών
- Έξοδος φόρτισης 12V
- Πολλαπλές έξοδοι εναλλασσόμενου ρεύματος
- Ασφάλεια χαμηλής στάθμης λαδιού
- LED φως εργασίας
- Εξαιρετικά μεγάλο ντεπόζιτο καυσίμου για μέγιστη αυτονομία
- Εξαιρετικά ελαφρύ, με εργονομική σχεδίαση για εύκολη μεταφορά
- Ασφάλεια υπερφόρτωσης
- 2 χρόνια εγγύηση και για επαγγελματική χρήση

Y219 x M80 x Π120cm - 12τμχ

GPG 3000 HD
ΓΕΝΗΤΡΙΑ ΒΕΝΖΙΝΗΣ

ΚΩΔΙΚΟΣ	46096
Τεχνικά Χαρακτηριστικά	
Όνομαστική τάση	230 V 50 Hz
Μέγιστη ισχύς	3,0 kVA
Όνομαστική ισχύς	2,7 kVA
Όνομαστικό ρεύμα εξόδου	11,7 A
Σταθεροποιητής τάσης	AVR
Ρευματοδότες (AC)	2x 16 A
Ρευματοδότες (DC)	1x 8,3 A
Κυβισμός κυλίνδρου	212,0 cc
Χωρητικότητα δοχείου καυσίμου	18,0 L
Χρόνος λειτουργίας	9 h
Τύπος εκκίνησης	Χειρόμριζα
Μέγεθος (Μ x Π x Υ)	600×465×493 mm
Βάρος	46,0 kg
Περιλαμβάνονται	
Φως εργασίας (LED)	x1
Κουτί	1 τμχ

SEMI-PRO USE



6000
VA
POWER



- Ισχυρός αερόψυκτος τετράχρονος κινητήρας Euro5 με χαμηλούς κραδασμούς και χαμηλές εκπομπές ρύπων
- Τεχνολογία σταθεροποίησης τάσης AVR, για ασφαλή τροφοδοσία ευαίσθητων ηλεκτρικών συσκευών
- Έξοδος φόρτισης 12V
- Πολλαπλές έξοδοι εναλλασσόμενου ρεύματος
- Ασφάλεια χαμηλής στάθμης λαδιού
- Μεγάλο ντεπόζιτο καυσίμου για επιπλέον αυτονομία
- Ασφάλεια υπερφόρτισης



Το kit μεταφοράς
δεν περιλαμβάνεται

**ΚΙΤ ΜΕΤΑΦΟΡΑΣ
ΜΕ ΡΟΔΕΣ ΚΑΙ ΛΑΒΗ**
ΚΩΔΙΚΟΣ: 46682

Υ186 x M80 x Π120cm - 6τμχ

GPG 6000 PLUS
ΓΕΝΗΤΡΙΑ ΒΕΝΖΙΝΗΣ

ΚΩΔΙΚΟΣ	46094
Τεχνικά Χαρακτηριστικά	
Όνομαστική τάση	230 V 50 Hz
Μέγιστη ισχύς	6,0 kVA
Όνομαστική ισχύς	5,5 kVA
Όνομαστικό ρεύμα εξόδου	23,9 A
Σταθεροποιητής τάσης	AVR
Ρευματοδότες (AC)	1x 16 A, 1x 32 A
Ρευματοδότες (DC)	1x 8,3 A
Κυβισμός κυλίνδρου	420,0 cc
Χωρητικότητα δοχείου καυσίμου	25,0 L
Χρόνος λειτουργίας	8 h
Τύπος εκκίνησης	Χειράκι
Μέγεθος (Μ x Π x Υ)	683x540x542 mm
Βάρος	73,0 kg
Κουτί	1 τμχ

SEMI-PRO USE



6000
VA
POWER



- Ισχυρός αερόψυκτος τετράχρονος κινητήρας Euro5 με χαμηλούς κραδασμούς και χαμηλές εκπομπές ρύπων
- Τεχνολογία σταθεροποίησης τάσης AVR, για ασφαλή τροφοδοσία ευαίσθητων ηλεκτρικών συσκευών
- Έξοδος φόρτισης 12V
- Πολλαπλές έξοδοι εναλλασσόμενου ρεύματος
- Ασφάλεια χαμηλής στάθμης λαδιού
- Ηλεκτρική εκκίνηση και μπαταρία
- Μεγάλο ντεπόζιτο καυσίμου για επιπλέον αυτονομία
- Ασφάλεια υπερφόρτισης



Το kit μεταφοράς
δεν περιλαμβάνεται

**ΚΙΤ ΜΕΤΑΦΟΡΑΣ
ΜΕ ΡΟΔΕΣ ΚΑΙ ΛΑΒΗ**
ΚΩΔΙΚΟΣ: 46682

Υ186 x M80 x Π120cm - 6τμχ

GPG 6000E PLUS
ΓΕΝΗΤΡΙΑ ΒΕΝΖΙΝΗΣ

ΚΩΔΙΚΟΣ	46095
Τεχνικά Χαρακτηριστικά	
Όνομαστική τάση	230 V 50 Hz
Μέγιστη ισχύς	6,0 kVA
Όνομαστική ισχύς	5,5 kVA
Όνομαστικό ρεύμα εξόδου	23,9 A
Σταθεροποιητής τάσης	AVR
Ρευματοδότες (AC)	1x 16 A, 1x 32 A
Ρευματοδότες (DC)	1x 8,3 A
Κυβισμός κυλίνδρου	420,0 cc
Χωρητικότητα δοχείου καυσίμου	25,0 L
Χρόνος λειτουργίας	8 h
Τύπος εκκίνησης	Χειράκι / Ηλεκτρική μίζα
Μέγεθος (Μ x Π x Υ)	683x540x542 mm
Βάρος	78,0 kg
Κουτί	1 τμχ

HEAVY DUTY



6000
VA
POWER



- Ισχυρός και βαρέος τύπου αεράφυκτος τετράχρονος κινητήρας Euro5 με χαμηλούς κραδασμούς και χαμηλές εκπομπές ρύπων
- Τεχνολογία σταθεροποίησης τάσης AVR, για ασφαλή τροφοδοσία ευαίσθητων ηλεκτρικών συσκευών
- Έξοδος φόρτισης 12V
- Πολλαπλές έξοδοι εναλλασσόμενου ρεύματος
- Ασφάλεια χαμηλής στάθμης λαδιού
- Ηλεκτρική εκκίνηση και μπαταρία
- LED φως εργασίας
- Εξαιρετικά μεγάλο ντεπόζιτο καυσίμου για μέγιστη αυτονομία
- Ρόδες για εύκολη μεταφορά
- Ασφάλεια υπερφόρτωσης
- 2 χρόνια εγγύηση και για επαγγελματική χρήση

Y195 x M80 x Π120cm - 6τμχ

GPG 6000E HD
ΓΕΝΗΤΡΙΑ ΒΕΝΖΙΝΗΣ

ΚΩΔΙΚΟΣ	46097
Τεχνικά Χαρακτηριστικά	
Όνομαστική τάση	230 V 50 Hz
Μέγιστη ισχύς	6,0 kVA
Όνομαστική ισχύς	5,5 kVA
Όνομαστικό ρεύμα εξόδου	23,9 A
Σταθεροποιητής τάσης	AVR
Ρευματοδότες (AC)	1x 16 A, 1x 32 A
Ρευματοδότες (DC)	1x 8,3 A
Κυβισμός κυλίνδρου	420,0 cc
Χωρητικότητα δοχείου καυσίμου	28,0 L
Χρόνος λειτουργίας	9 h
Τύπος εκκίνησης	Χειρόμυζα / Ηλεκτρική μίζα
Μέγεθος (Μ x Π x Υ)	730x570x577 mm
Βάρος	85,5 kg
Περιλαμβάνονται	
Πίσω τροχός	x2
Φως εργασίας (LED)	x1
Κουτί	1 τμχ

HEAVY DUTY



6800
VA
POWER



- Ισχυρός και βαρέος τύπου αεράφυκτος τετράχρονος κινητήρας Euro5 με χαμηλούς κραδασμούς και χαμηλές εκπομπές ρύπων
- Τεχνολογία σταθεροποίησης τάσης AVR, για ασφαλή τροφοδοσία ευαίσθητων ηλεκτρικών συσκευών
- Έξοδος φόρτισης 12V
- Πολλαπλές έξοδοι εναλλασσόμενου ρεύματος
- Ασφάλεια χαμηλής στάθμης λαδιού
- Ηλεκτρική εκκίνηση και μπαταρία
- LED φως εργασίας
- Εξαιρετικά μεγάλο ντεπόζιτο καυσίμου για μέγιστη αυτονομία
- Ρόδες για εύκολη μεταφορά
- Ασφάλεια υπερφόρτωσης
- 2 χρόνια εγγύηση και για επαγγελματική χρήση

Y195 x M80 x Π120cm - 6τμχ

GPG 6800E HD
ΓΕΝΗΤΡΙΑ ΒΕΝΖΙΝΗΣ

ΚΩΔΙΚΟΣ	46098
Τεχνικά Χαρακτηριστικά	
Όνομαστική τάση	230 V 50 Hz
Μέγιστη ισχύς	6,8 kVA
Όνομαστική ισχύς	6,3 kVA
Όνομαστικό ρεύμα εξόδου	27,4 A
Σταθεροποιητής τάσης	AVR
Ρευματοδότες (AC)	1x 16 A, 1x 32 A
Ρευματοδότες (DC)	1x 8,3 A
Κυβισμός κυλίνδρου	438,0 cc
Χωρητικότητα δοχείου καυσίμου	28,0 L
Χρόνος λειτουργίας	8 h
Τύπος εκκίνησης	Χειρόμυζα / Ηλεκτρική μίζα
Μέγεθος (Μ x Π x Υ)	730x570x577 mm
Βάρος	88,0 kg
Περιλαμβάνονται	
Πίσω τροχός	x2
Φως εργασίας (LED)	x1
Κουτί	1 τμχ

HEAVY DUTY

7500
VA
POWER

420cc

85,5
kg



EURO 5
EMISSIONS COMPLIANT
EU REGULATION 2016/1628

AVR
AUTOMATIC VOLTAGE REGULATOR

SP

2 YEAR
WARRANTY

3
ph

NEW



- Ισχυρός και βαρέος τύπου αερόψυκτος τετράχρονος κινητήρας Euro5 με χαμηλούς κραδασμούς και χαμηλές εκπομπές ρύπων
- Τεχνολογία σταθεροποίησης τάσης AVR, για ασφαλή τροφοδοσία ευαίσθητων ηλεκτρικών συσκευών
- Έξοδος φόρτισης 12V
- Πολλαπλές έξοδοι εναλλασσόμενου ρεύματος
- Ασφάλεια χαμηλής στάθμης λαδιού
- Ηλεκτρική εκκίνηση και μπαταρία
- LED φως εργασίας
- Εξαιρετικά μεγάλο ντεπόζιτο καυσίμου για μέγιστη αυτονομία
- Ρόδες για εύκολη μεταφορά
- Ασφάλεια υπερφόρτωσης
- Γρήγορη πρόσβαση στο φίλτρο αέρα
- 2 χρόνια εγγύηση και για επαγγελματική χρήση

Y195 x M80 x Π120cm - 6τμχ

GPG 7500TE HD
ΓΕΝΗΤΡΙΑ ΒΕΝΖΙΝΗΣ

ΚΩΔΙΚΟΣ	47525
Τεχνικά Χαρακτηριστικά	
Όνομαστική τάση	400 V ~ 3 Ph 50 Hz
Μέγιστη ισχύς (400V)	7,5 kVA
Μέγιστη ισχύς (230V)	2,5 kVA
Όνομαστική ισχύς (400V)	6,9 kVA
Όνομαστική ισχύς (230V)	2,3 kVA
Όνομαστικό ρεύμα εξόδου (400V)	17,3 A
Όνομαστικό ρεύμα εξόδου (230V)	10,0 A
Σταθεροποιητής τάσης	AVR
Ρευματοδότες (AC)	1x 16 A, 1x 32 A
Ρευματοδότες (DC)	1x 8,3 A
Κυβισμός κυλίνδρου	420,0 cc
Χωρητικότητα δοχείου καυσίμου	28,0 L
Χρόνος λειτουργίας	9 h
Τύπος εκκίνησης	Χειρόμια / Ηλεκτρική μίξα
Μέγεθος (Μ x Π x Υ)	730×570×577 mm
Βάρος	85,5 kg
Κουτί	1 τμχ

HEAVY DUTY

8500
VA
POWER

500cc

98
kg



EURO 5
EMISSIONS COMPLIANT
EU REGULATION 2016/1628

AVR
AUTOMATIC VOLTAGE REGULATOR

SP

2 YEAR
WARRANTY



- Ισχυρός και βαρέος τύπου αερόψυκτος τετράχρονος κινητήρας Euro5 με χαμηλούς κραδασμούς και χαμηλές εκπομπές ρύπων
- Τεχνολογία σταθεροποίησης τάσης AVR, για ασφαλή τροφοδοσία ευαίσθητων ηλεκτρικών συσκευών
- Έξοδος φόρτισης 12V
- Πολλαπλές έξοδοι εναλλασσόμενου ρεύματος
- Ασφάλεια χαμηλής στάθμης λαδιού
- Ηλεκτρική εκκίνηση και μπαταρία
- LED φως εργασίας
- Εξαιρετικά μεγάλο ντεπόζιτο καυσίμου για μέγιστη αυτονομία
- Ρόδες για εύκολη μεταφορά
- Ασφάλεια υπερφόρτωσης
- 2 χρόνια εγγύηση και για επαγγελματική χρήση

Y198 x M80 x Π120cm - 6τμχ

GPG 8500E HD
ΓΕΝΗΤΡΙΑ ΒΕΝΖΙΝΗΣ

ΚΩΔΙΚΟΣ	46099
Τεχνικά Χαρακτηριστικά	
Όνομαστική τάση	230 V 50 Hz
Μέγιστη ισχύς	8,5 kVA
Όνομαστική ισχύς	8,0 kVA
Όνομαστικό ρεύμα εξόδου	34,8 A
Σταθεροποιητής τάσης	AVR
Ρευματοδότες (AC)	1x 16 A, 1x 32 A
Ρευματοδότες (DC)	1x 8,3 A
Κυβισμός κυλίνδρου	500,0 cc
Χωρητικότητα δοχείου καυσίμου	28,0 L
Χρόνος λειτουργίας	9 h
Τύπος εκκίνησης	Χειρόμια / Ηλεκτρική μίξα
Μέγεθος (Μ x Π x Υ)	730×570×577 mm
Βάρος	98,0 kg
Περιλαμβάνονται	
Πίσω τροχός	x2
Φως εργασίας (LED)	x1
Κουτί	1 τμχ

HEAVY DUTY



10,6 KVA
POWER



- Ισχυρός και βαρέας τύπου αερόψυκτος τετράχρονος κινητήρας Euro5 με χαμηλούς κραδασμούς και χαμηλές εκπομπές ρύπων
- Τεχνολογία σταθεροποίησης τάσης AVR, για ασφαλή τροφοδοσία ευαίσθητων ηλεκτρικών συσκευών
- Τεχνολογία FULL POWER για 100% απόδοση είτε σε 230V είτε σε 400V
- Έξοδος φόρτισης 12V
- Πολλαπλές έξοδοι εναλλασσόμενου ρεύματος
- Ασφάλεια χαμηλής στάθμης λαδιού
- Ηλεκτρική εκκίνηση και μπαταρία
- LED φως εργασίας
- Εξαιρετικά μεγάλο ντεπόζιτο καυσίμου για μέγιστη αυτονομία
- Ρόδες για εύκολη μεταφορά
- Ασφάλεια υπερφόρτωσης
- Γρήγορη πρόσβαση στο φίλτρο αέρα
- 2 χρόνια εγγύηση και για επαγγελματική χρήση

Υ198 x Μ80 x Π120cm - 6τμχ



SP

NEW



GPG 10600TE HD
ΓΕΝΝΗΤΡΙΑ ΒΕΝΖΙΝΗΣ

ΚΩΔΙΚΟΣ	47526
Τεχνικά Χαρακτηριστικά	
Όνομαστική τάση	400 V - 3 Ph 50 Hz
Μέγιστη ισχύς (400V)	10,6 kVA
Μέγιστη ισχύς (230V)	8,5 kVA
Όνομαστική ισχύς (400V)	10,0 kVA
Όνομαστική ισχύς (230V)	8,0 kVA
Όνομαστικό ρεύμα εξόδου (400V)	25,0 A
Όνομαστικό ρεύμα εξόδου (230V)	34,8 A
Σταθεροποιητής τάσης	AVR
Ρευματοδότες (AC)	1x 32 A
Ρευματοδότες (DC)	1x 8,3 A
Κυβισμός κυλίνδρου	500,0 cc
Χωρητικότητα δοχείου καυσίμου	28,0 L
Χρόνος λειτουργίας	8 h
Τύπος εκκίνησης	Χειρόμίζα / Ηλεκτρική μίζα
Μέγεθος (Μ x Π x Υ)	730x570x577 mm
Βάρος	98,0 kg
Κουτί	1 τμχ

FFGROUP[®]

QUALITY POWER TOOLS

**ΜΗΧΑΝΗΜΑΤΑ
ΑΓΡΟΥ & ΚΗΠΟΥ,
ΜΠΑΤΑΡΙΑΣ**



HOME USE

40V
MAX
POWER

53 m/s
max
AIR
SPEED

**BRUSHLESS
MOTOR**

870 m³/h
max
AIR
VOLUME

**TURBO
FUNCTION**

103 dB

Η μπαταρία δεν περιλαμβάνεται



Li-ION
TECHNOLOGY



- Κινητήρας χωρίς ψύκτρες
- Λειτουργία Turbo
- Διαρούμενο ακροφύσιο

Y211 x M80 x Π120cm - 42τμχ

BBL 870/40V PLUS
ΦΥΣΗΤΗΡΑΣ ΜΠΑΤΑΡΙΑΣ (SOLO)

ΚΩΔΙΚΟΣ	42404
Τεχνικά Χαρακτηριστικά	
Όνομαστική τάση	36 V (40 V max)
Όνομαστικές στροφές	16.000-22.000 min ⁻¹
Μέγιστη παροχή αέρα	870 m ³ /h
Μέγιστη ταχύτητα αέρα	53 m/s
Χρόνος λειτουργίας χωρίς φορτίο	Normal 25 min High 14 min Turbo 10 min
Βάρος (χωρίς μπαταρία)	2,3 kg
Περιλαμβάνονται	
Μπαταρία BLi40V/5.0 Ah	✘
Φορτιστής CH 40V/2A	✘
Κουτί	1 τμχ

HOME USE

40V
MAX
POWER

AUTO
FEED
SYSTEM

96 dB

Li-ION
TECHNOLOGY

Η μπαταρία δεν περιλαμβάνεται



- Τηλεσκοπικός σωλήνας αλουμινίου γρήγορης απελευθέρωσης
- Εύκολη λειτουργία ρύθμισης του άκρου με το πάτημα ενός κουμπιού
- Εξάρτημα για προστασία φυτών κατά το κόψιμο
- Αυτόματο σύστημα τροφοδοσίας μεσινέζας
- Εύκολα ρυθμιζόμενη βοηθητική λαβή

Y148 x M80 x Π120cm - 28τμχ

BST 35/40V PLUS
ΧΛΟΟΚΟΠΤΙΚΟ ΜΕΣΙΝΕΖΑΣ
ΜΠΑΤΑΡΙΑΣ (SOLO)

ΚΩΔΙΚΟΣ	42405
Τεχνικά Χαρακτηριστικά	
Όνομαστική τάση	36 V (40 V max)
Όνομαστικές στροφές	7.500 min ⁻¹
Διάμετρος κοπής	33 cm
Χρόνος λειτουργίας	40 min
Χρόνος λειτουργίας χωρίς φορτίο	62 min
Βάρος*	2,7 kg
Περιλαμβάνονται	
Auto Feed σύστημα τροφοδοσίας	1 x Ø 1,5 mm
Μπαταρία BLi40V/5.0 Ah	✘
Φορτιστής CH 40V/2A	✘
Κουτί	1 τμχ

*Βάρος χωρίς μπαταρία, κεφαλή και προφυλακτήρα

HOME USE



BRUSHLESS MOTOR

Η μπαταρία δεν περιλαμβάνεται



- Κινητήρας χωρίς ψύκτρες
- OREGON αλυσίδα και λάμα
- Ακριβές, γρήγορο και δυνατό
- Σύστημα SDS για γρήγορο τέντωμα αλυσίδας, χωρίς εργαλεία
- Ιδανικό για χρήση σε μεσαίου μεγέθους υπαίθριους χώρους
- Αυτόματη λίπανση αλυσίδας

Υ219 x Μ80 x Π120cm - 64τμx

Li-ION
TECHNOLOGY

BCS 40/40V PLUS
ΑΛΥΣΟΠΡΙΟΝΟ ΜΠΑΤΑΡΙΑΣ (SOLO)

ΚΩΔΙΚΟΣ	42403
Τεχνικά Χαρακτηριστικά	
Όνομαστική τάση	36 V (40 V max)
Όνομαστικές στροφές	7.300 - 8.200 min ⁻¹
Μέγιστη ταχύτητα αλυσίδας	15 m/s
Μήκος λάμας	16" - 40 cm
Τύπος αλυσίδας	3/8" LP - 1,3 mm
Χρόνος λειτουργίας	11 min
Χρόνος λειτουργίας χωρίς φορτίο	30 min
Χωρητικότητα δοχείου λαδιού αλυσίδας	120 ml
Βάρος*	3,4 kg
Περιλαμβάνονται	
OREGON Αλυσίδα & Λάμα	✓
Μπαταρία	✗
Φορτιστής CH 40V/2A	✗
Κουτί	1 τμx

*Βάρος χωρίς μπαταρία, λάμα και αλυσίδα

HOME USE



Η μπαταρία δεν περιλαμβάνεται



Li-ION
TECHNOLOGY



- Ηλεκτρονικό φρένο
- Λάμα κομμένη με λέιζερ

Υ199 x Μ80 x Π120cm - 32τμx

BHT 60/40V PLUS
ΨΑΛΙΔΙ ΜΠΟΡΝΤΟΥΡΑΣ ΜΠΑΤΑΡΙΑΣ (SOLO)

ΚΩΔΙΚΟΣ	42406
Τεχνικά Χαρακτηριστικά	
Όνομαστική τάση	36 V (40 V max)
Όνομαστικές στροφές	2.800 min ⁻¹
Μήκος κοπής	55 cm
Πάχος λάμας	1,7 mm
Απόσταση δοντιών	28 mm
Χρόνος λειτουργίας	120 min
Χρόνος λειτουργίας χωρίς φορτίο	150 min
Βάρος (χωρίς μπαταρία)	3,3 kg
Περιλαμβάνονται	
Λάμα	✓
Μπαταρία BLi40V/5.0 Ah	✗
Φορτιστής CH 40V/2A	✗
Κουτί	1 τμx

HOME USE

40V
MAX
POWER

OREGON
BAR &
CHAIN

**BRUSHLESS
MOTOR**

25cm
CHAIN BAR
LENGTH

9,5
CHAIN
SPEED

SDS
SYSTEM

MAX 0,08
L

3m
MAX
LENGTH

95
dB

Η μπαταρία δεν
περιλαμβάνεται



Li-ION

- Κινητήρας χωρίς ψύκτρες
- OREGON αλυσίδα και λάμα
- Επιμήκυνση τηλεσκοπικής λαβής κονταριού έως 305 cm
- Περιστρεφόμενη κεφαλή κοπής έως 30°
- Σύστημα SDS για γρήγορο τέντωμα αλυσίδας, χωρίς εργαλεία
- Αυτόματη λίπανση αλυσίδας

Y211 x M80 x Π120cm - 35τμχ

BPS 25/40V PLUS
ΤΗΛΕΣΚΟΠΙΚΟ ΑΛΥΣΟΠΡΙΟΝΟ
ΜΠΑΤΑΡΙΑΣ (SOLO)

ΚΩΔΙΚΟΣ	42407
Τεχνικά Χαρακτηριστικά	
Όνομαστική τάση	36 V (40 V max)
Όνομαστικές στροφές	4.800-5.280 min ⁻¹
Μέγιστη ταχύτητα αλυσίδας	9,5 m/s
Μήκος λάμας	10" - 25 cm
Τύπος αλυσίδας	3/8" LP - 1,3 mm
Μέγιστο ύψος	3 m
Χρόνος λειτουργίας	20 min
Χρόνος λειτουργίας χωρίς φορτίο	56 min
Χωρητικότητα δοχείου λαδιού αλυσίδας	80 ml
Βάρος*	3,7 kg
Περιλαμβάνονται	
OREGON Αλυσίδα & Λάμα	✓
Μπαταρία BLi 40v/5.0 Ah	✗
Φορτιστής CH 40V/2A	✗
Κουτί	1 τμχ

*Βάρος χωρίς μπαταρία, λάμα και αλυσίδα



CH 40V/2A
ΦΟΡΤΙΣΤΗΣ

ΚΩΔΙΚΟΣ	42409
Τεχνικά Χαρακτηριστικά	
Όνομαστική ισχύς	100 W
Όνομαστική τάση εξόδου	42 V DC
Όνομαστικό ρεύμα εξόδου	2,0 A
Βάρος	0,6 kg
Κουτί	12 τμχ



Y189 x M80 x Π120cm - 36τμχ

Li-ION



NEW **BLi 40/4.0Ah** **BLi 40/5.0Ah**
ΜΠΑΤΑΡΙΑ ΜΠΑΤΑΡΙΑ

ΚΩΔΙΚΟΣ	47607	42408
Τεχνικά Χαρακτηριστικά		
Τύπος	Li-Ion	Li-Ion
Όνομαστική τάση	40 V	40 V
Χωρητικότητα	4,0 Ah	5,0 Ah
Χρόνος φόρτισης (80%)	100 min	115 min
Χρόνος φόρτισης (100%)	130 min	160 min
Βάρος	1,3 kg	1,3 kg
Κουτί	12 τμχ	12 τμχ



47607: Y215 x M80 x Π120cm - 840τμχ

42408: Y215 x M80 x Π120cm - 680τμχ

FFGROUP[®]

QUALITY POWER TOOLS





**ΜΗΧΑΝΗΜΑΤΑ
ΑΓΡΟΥ & ΚΗΠΟΥ,
ΡΕΥΜΑΤΟΣ**

HOME USE

250
WATT
POWER

Ø**1,2**
mm
DUAL
LINE TYPE

TAP
&
GO
FEED
SYSTEM

L_{WA}
96
dB



- Tap & Go σύστημα τροφοδοσίας μεσινέζας
- Εργονομικός σχεδιασμός
- Εύκολο και γρήγορο κόψιμο

Υ183 x M80 x Π120cm - 96cm



EST 250 EASY
ΧΛΟΟΚΟΠΤΙΚΟ ΜΕΣΙΝΕΖΑΣ

ΚΩΔΙΚΟΣ	43277
Τεχνικά Χαρακτηριστικά	
Ισχύς	250 W
Ονομαστικές στροφές	13.000 min ⁻¹
Διάμετρος κοπής	23 cm
Καλώδιο	35 cm
Βάρος*	1,1 kg
Περιλαμβάνονται	
Tap & Go σύστημα τροφοδοσίας	1 x Ø 1,2 mm
Κουτί	6 τμχ

*Βάρος χωρίς κεφαλή, προφυλακτήρα και καλώδιο

HOME USE

450
WATT
POWER

Ø**1,5**
mm
DUAL
LINE TYPE

AUTO
FEED
SYSTEM

L_{WA}
96
dB



- Δυνατός κινητήρας 450 W
- Αυτόματο σύστημα τροφοδοσίας μεσινέζας
- Εύκολα ρυθμιζόμενη βοηθητική λαβή
- Εύκολο και γρήγορο κόψιμο
- Τηλεσκοπικός σωλήνας αλουμινίου γρήγορης απελευθέρωσης

Υ211 x M80 x Π120cm - 56cm



EST 450 PLUS
ΧΛΟΟΚΟΠΤΙΚΟ ΜΕΣΙΝΕΖΑΣ

ΚΩΔΙΚΟΣ	43190
Τεχνικά Χαρακτηριστικά	
Ισχύς	450 W
Ονομαστικές στροφές	11.000 min ⁻¹
Διάμετρος κοπής	25 cm
Καλώδιο	35 cm
Βάρος*	2,2 kg
Περιλαμβάνονται	
Auto Feed σύστημα τροφοδοσίας	1 x Ø 1,5 mm
Κουτί	4 τμχ

*Βάρος χωρίς κεφαλή, προφυλακτήρα και καλώδιο

HOME USE

550
WATT
POWER

1,5
mm
DUAL
LINE TYPE

AUTO
FEED
SYSTEM

Level
96
dB



- Δυνατός κινητήρας 550 W
- Αυτόματο σύστημα τροφοδοσίας μεσινέζας
- Εύκολα ρυθμιζόμενη βοηθητική λαβή
- Εύκολο και γρήγορο κόψιμο
- Τηλεσκοπικός σωλήνας αλουμινίου γρήγορης απελευθέρωσης
- Ειδικός σχεδιασμός για ευκαλία και ακρίβεια στη λειτουργία ως κόφτης άκρων

Y204 x M80 x Π120cm - 14τμχ



EST 550 PLUS
ΧΛΟΟΚΟΠΤΙΚΟ ΜΕΣΙΝΕΖΑΣ

ΚΩΔΙΚΟΣ	43276
Τεχνικά Χαρακτηριστικά	
Ισχύς	550 W
Ονομαστικές στροφές	11.000 min ⁻¹
Διάμετρος κοπής	27 cm
Καλώδιο	35 cm
Βάρος*	2,5 kg
Περιλαμβάνονται	
Auto Feed σύστημα τροφοδοσίας	1 x Ø 1,5 mm
Κουτί	4 τμχ
Προτ. Τιμή χωρίς ΦΠΑ	49,00 €

*Βάρος χωρίς κεφαλή, προφυλακτήρα και καλώδιο

HOME USE

2400
WATT
POWER

OREGON
BAR &
CHAIN

40cm
CHAIN BAR
LENGTH

13,5
m/s
CHAIN
SPEED

SDS
SYSTEM

5Oil
MAX
0,15L

Level
107
dB



- Δυνατός κινητήρας 2.400 W
- Ακριβής, γρήγορη και δυνατή κοπή
- OREGON αλυσίδα και λάμα, μικρής αναπήδησης (σκορτσάρισμα)
- Σύστημα SDS για γρήγορο τέντωμα αλυσίδας, χωρίς εργαλεία

Y204 x M80 x Π120cm - 56τμχ



ELC 40/2400 PLUS
ΑΛΥΣΟΠΡΙΟΝΟ

ΚΩΔΙΚΟΣ	42410
Τεχνικά Χαρακτηριστικά	
Ισχύς	2.400 W
Ονομαστικές στροφές	7.600 min ⁻¹
Μέγιστη ταχύτητα αλυσίδας	13,5 m/s
Μήκος λάμας	16" - 40 cm
Τύπος αλυσίδας	3/8" LP - 1,3 mm
Χωρητικότητα δοχείου λαδιού αλυσίδας	150 ml
Καλώδιο	25 cm
Βάρος*	4,5 kg
Περιλαμβάνονται	
OREGON Αλυσίδα & Λάμα	✓
Κουτί	2 τμχ
Προτ. Τιμή χωρίς ΦΠΑ	119,00 €

*Βάρος χωρίς λάμα και αλυσίδα

HOME USE

650 WATT POWER	55 cm CUTTING LENGTH
1,8 mm BLADE THICKNESS	24 mm TOOTH GAP
SK5 BLADE	LASER CUT BLADE
CLUTCH FUNCTION	
101 dB	



- Συμπλέκτης για προστασία του κινητήρα
- Μηχανικό φρένο
- SK5 λάμα κομμένη με λέιζερ
- Περιστροφική λαβή

Υ210 x Μ80 x Π120cm - 60τμχ

EHT 55/650 PLUS
ΨΑΛΙΔΙ ΜΠΟΡΝΤΟΥΡΑΣ

ΚΩΔΙΚΟΣ	43287
Τεχνικά Χαρακτηριστικά	
Ισχύς	650 W
Ονομαστικές στροφές	1.400 min ⁻¹
Μήκος κοπής	55 cm
Πάχος λάμας	1,8 mm
Απόσταση δοντιών	24 mm
Καλώδιο	35 cm
Βάρος	3,3 kg
Περιλαμβάνονται	
Λάμα	✓
Κουτί	4 τμχ

HOME USE

750 WATT POWER	61 cm CUTTING LENGTH
1,8 mm BLADE THICKNESS	24 mm TOOTH GAP
SK5 BLADE	LASER CUT BLADE
CLUTCH FUNCTION	
108 dB	



- Συμπλέκτης για προστασία του κινητήρα
- Μηχανικό φρένο
- SK5 λάμα κομμένη με λέιζερ
- Περιστροφική λαβή

Υ211 x Μ80 x Π120cm - 56τμχ

EHT 61/750 PRO
ΨΑΛΙΔΙ ΜΠΟΡΝΤΟΥΡΑΣ

ΚΩΔΙΚΟΣ	42411
Τεχνικά Χαρακτηριστικά	
Ισχύς	750 W
Ονομαστικές στροφές	1.500 min ⁻¹
Μήκος κοπής	61 cm
Πάχος λάμας	1,8 mm
Απόσταση δοντιών	24 mm
Καλώδιο	35 cm
Βάρος	3,8 kg
Περιλαμβάνονται	
Λάμα	✓
Κουτί	4 τμχ

HOME USE

1000 WATT POWER	41 cm CUTTING LENGTH
20 mm TOOTH GAP	SK5 BLADE
2,6 m TOTAL LENGTH	IP20 PROTECTION

96^{L_{eq}} dB



- Δυνατός κινητήρας 1.000W
- Γρήγορη αλλαγή προσαρτήματος χωρίς εργαλείο
- Ρυθμιζόμενη άνετη λαβή
- Προστασία IP20

Y215 x M80 x Π120cm - 64τμχ



ERHT 1000 PLUS
ΠΟΛΥΕΡΓΑΛΕΙΟ ΚΗΠΟΥ & ΨΑΛΙΔΙ
ΜΠΟΡΝΤΟΥΡΑΣ

ΚΩΔΙΚΟΣ	43288
Κινητήρας	
Ισχύς	1.000 W
Μήκος	1,05 m
Βάρος	2,7 kg
Ψαλίδι μπορντούρας κονταριού	
Μήκος κοπής	41 cm
Απόσταση δοντιών	20 mm
Μήκος	1,55 m
Βάρος	2,5 kg
Κουτί	4 τμχ

HOME USE

OREGON BAR & CHAIN	25 cm CHAIN BAR LENGTH
13 m/s CHAIN SPEED	0,12 Lt

107^{L_{eq}} dB



- OREGON αλυσίδα και λάμα
- Αυτόματη λίπανση αλυσίδας

Y197 x M80 x Π120cm - 108τμχ



Συνδυάζεται μόνο με κινητήρα πολυεργαλείου κήπου κωδ. 43 288 (δεν περιλαμβάνεται)

SPS 250 PLUS
ΠΡΟΣΑΡΤΗΜΑ ΑΛΥΣΟΠΡΙΟΝΟΥ

ΚΩΔΙΚΟΣ	43289
Τεχνικά Χαρακτηριστικά	
Μέγιστη ταχύτητα αλυσίδας	13 m/s
Μήκος λάμας	10" - 25 cm
Τύπος αλυσίδας	3/8" LP - 1,3 mm
Χωρητικότητα δοχείου λαδιού αλυσίδας	120 ml
Μήκος	1,25 m
Βάρος	1,6 kg
Περιλαμβάνονται	
OREGON Αλυσίδα & Λάμα	✓
Κουτί	6 τμχ

HOME USE

6,9 m LINE LENGTH	3,2 mm DUAL LINE TYPE
--------------------------------	------------------------------------

96^{L_{eq}} dB



Συνδυάζεται μόνο με κινητήρα πολυεργαλείου κήπου κωδ. 43 288 (δεν περιλαμβάνεται)



SPGT 350 & SPBC 230
ΠΡΟΣΑΡΤΗΜΑ ΧΛΟΟΚΟΠΤΙΚΟΥ
ΜΕΣΙΝΕΖΑΣ & ΧΟΡΤΟΚΟΠΤΙΚΟΥ

ΚΩΔΙΚΟΣ	43290
Χλοοκοπτικό μεσινέζας	
Διάμετρος κοπής	35 cm
Πάχος μεσινέζας	3,2 mm
Βάρος	1,8 kg
Χορτοκοπτικό	
Διάμετρος κοπής	23 cm
Βάρος	0,24 kg
Κουτί	4 τμχ

HOME USE

1000
WATT
POWER

320mm

3 POSITIONS
20-60mm
CUTTING HEIGHT

25L
COLLECTOR

96dB



- Δυνατός κινητήρας 1.000 W
- 3 θέσεις ύψους κοπής: 20-60 mm
- Διπλός διακόπτης ασφαλείας εκκίνησης
- Ασφάλεια υπερφόρτωσης
- Γρήγορη και αποτελεσματική κοπή

Y211 x M80 x Π120cm - 28τμχ

ELM 32/1000 EASY
ΧΛΟΟΚΟΠΤΙΚΗ ΜΗΧΑΝΗ
(ΩΘΟΥΜΕΝΗ)

ΚΩΔΙΚΟΣ	42412
Τεχνικά Χαρακτηριστικά	
Ισχύς	1.000 W
Μετάδοση κίνησης	Ήθση
Ονομαστικές στροφές	3.400 min ⁻¹
Πλάτος κοπής	32 cm
Θέσεις ύψους κοπής	3
Ύψος κοπής	20-60 mm
Διάμετρος τροχών εμπρός/πίσω	138/138 mm
Βάρος	6,2 kg
Περιλαμβάνονται	
Κάδος συλλογής χόρτου	25 L
Κουτί	1 τμχ

HOME USE

1400
WATT
POWER

340mm

6 POSITIONS
25-75mm
CUTTING HEIGHT

35L
COLLECTOR

96dB



Εξάρτημα
χορτολίπανσης



- Δυνατός κινητήρας 1.400 W
- 6 θέσεις ύψους κοπής: 25-75 mm
- Διπλός διακόπτης ασφαλείας εκκίνησης
- Ασφάλεια υπερφόρτωσης
- Γρήγορη και αποτελεσματική κοπή

Y200 x M80 x Π120cm - 15τμχ

ELM 34/1400 PLUS
ΧΛΟΟΚΟΠΤΙΚΗ ΜΗΧΑΝΗ
(ΩΘΟΥΜΕΝΗ)

ΚΩΔΙΚΟΣ	46520
Τεχνικά Χαρακτηριστικά	
Ισχύς	1.400 W
Μετάδοση κίνησης	Ήθση
Ονομαστικές στροφές	3.500 min ⁻¹
Πλάτος κοπής	34 cm
Θέσεις ύψους κοπής	6
Ύψος κοπής	25-75 mm
Διάμετρος τροχών εμπρός/πίσω	150/200 mm
Βάρος	13,0 kg
Περιλαμβάνονται	
Κάδος συλλογής χόρτου	35 L
Κουτί	1 τμχ

HOME USE

1600
WATT
POWER



6 POSITIONS
25-75mm
CUTTING HEIGHT

40L
COLLECTOR

96 dB



Εξάρτημα
χορτολίπανσης



- Δυνατός κινητήρας 1.600 W
- 6 θέσεις ύψους κοπής: 25-75 mm
- Διπλός διακόπτης ασφάλειας εκκίνησης
- Ασφάλεια υπερφόρτωσης
- Γρήγορη και αποτελεσματική κοπή

Y200 x M80 x Π120cm - 10τμχ

ELM 38/1600 PLUS
ΧΛΟΟΚΟΠΤΙΚΗ ΜΗΧΑΝΗ
(ΩΘΟΥΜΕΝΗ)

ΚΩΔΙΚΟΣ	46521
Τεχνικά Χαρακτηριστικά	
Ισχύς	1.600 W
Μετάδοση κίνησης	Ήθση
Ονομαστικές στροφές	3.600 min ⁻¹
Πλάτος κοπής	38 cm
Θέσεις ύψους κοπής	6
Ύψος κοπής	25-75 mm
Διάμετρος τροχών εμπρός/πίσω	150/200 mm
Βάρος	13,0 kg
Περιλαμβάνονται	
Κάδος συλλογής χόρτου	40 L
Κουτί	1 τμχ

HOME USE

1800
WATT
POWER



6 POSITIONS
25-75mm
CUTTING HEIGHT

50L
COLLECTOR

96 dB



Εξάρτημα
χορτολίπανσης



- Δυνατός κινητήρας 1.800 W
- 6 θέσεις ύψους κοπής: 25-75 mm
- Διπλός διακόπτης ασφάλειας εκκίνησης
- Ασφάλεια υπερφόρτωσης
- Γρήγορη και αποτελεσματική κοπή

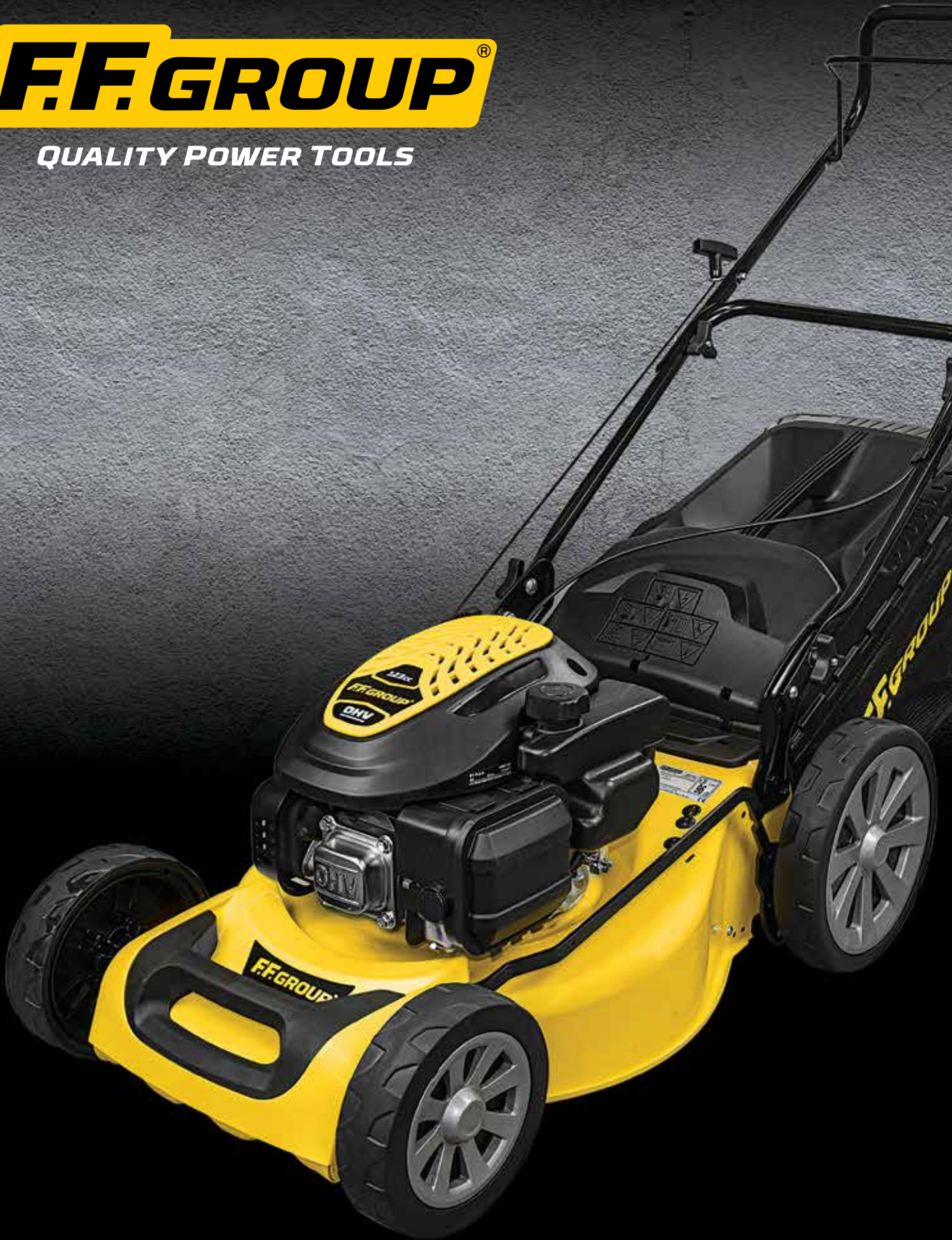
Y215 x M80 x Π120cm - 10τμχ

ELM 43/1800 PLUS
ΧΛΟΟΚΟΠΤΙΚΗ ΜΗΧΑΝΗ
(ΩΘΟΥΜΕΝΗ)

ΚΩΔΙΚΟΣ	46522
Τεχνικά Χαρακτηριστικά	
Ισχύς	1.800 W
Μετάδοση κίνησης	Ήθση
Ονομαστικές στροφές	3.100-3.500 min ⁻¹
Πλάτος κοπής	43 cm
Θέσεις ύψους κοπής	6
Ύψος κοπής	25-75 mm
Διάμετρος τροχών εμπρός/πίσω	170/240 mm
Βάρος	16,0 kg
Περιλαμβάνονται	
Κάδος συλλογής χόρτου	50 L
Κουτί	1 τμχ

FFGROUP[®]

QUALITY POWER TOOLS





**ΜΗΧΑΝΗΜΑΤΑ
ΑΓΡΟΥ & ΚΗΠΟΥ,
ΒΕΝΖΙΝΗΣ**

SEMI-PRO USE

22,5cc
0,9hp


AIR COOLED
2-STROKE
ENGINE

EURO 5
EMISSIONS COMPLIANT
EU REGULATION 2016/1628

538 m³/h
max
AIR VOLUME

88 m/s
max
AIR SPEED

FUEL
MAX 0,45L
EASY START



Επαγγελματικό χάρτινο φίλτρο αέρα

- Ελαφρύ σώμα για εύκολη και άνετη χρήση
- Αερόψυκτος δίχρονος κινητήρας
- WALBRO φίλτρο καυσίμου
- Εύκολη εκκίνηση και διακόπτης αυτόματης επαναφοράς
- Ασφαλιζόμενη σκανδάλη γκαζιού
- Εργονομική διπλή λαβή

Υ195 x Μ80 x Π120cm - 40τμχ

GHB 223 PLUS
ΦΥΣΗΤΗΡΑΣ ΒΕΝΖΙΝΗΣ

ΚΩΔΙΚΟΣ	46329
Τεχνικά Χαρακτηριστικά	
Κυβισμός	22,5 cc
Ισχύς κινητήρα	0,7 kW / 0,9 hp
Ονομαστικές στροφές	3.200 min ⁻¹
Μέγιστη παροχή αέρα	538 m ³ /h
Μέγιστη ταχύτητα αέρα	88 m/s
Χωρητικότητα δοχείου βενζίνης	0,45 L
Βάρος	4,1 kg
Περιλαμβάνονται	
Σωλήνας υψηλής πίεσης αέρα	✓
Σωλήνας υψηλού όγκου αέρα	✗
Δοχείο μίξης καυσίμου	✓
Μπουζόκλειδο	✓
Κουτί	1 τμχ

SEMI-PRO USE

27,6cc
1,1hp

AIR COOLED
2-STROKE
ENGINE

EURO 5
EMISSIONS COMPLIANT
EU REGULATION 2016/1628

680 m³/h
max
AIR VOLUME

72 m/s
max
AIR SPEED

FUEL
MAX 0,4 L
ANTI-VIBRATION TECHNOLOGY

EASY START



Αντικραδασμικό σύστημα



Επαγγελματικό χάρτινο φίλτρο αέρα

- Αερόψυκτος δίχρονος κινητήρας
- CHAMPION μπουζί
- WALBRO φίλτρο καυσίμου
- Ασφαλιζόμενη σκανδάλη γκαζιού
- Εύκολη εκκίνηση και διακόπτης αυτόματης επαναφοράς
- Αντικραδασμικό σύστημα
- Εργονομική διπλή λαβή με μαλακή επένδυση

Υ200 x Μ80 x Π120cm - 30τμχ

GHB 328 PLUS
ΦΥΣΗΤΗΡΑΣ ΒΕΝΖΙΝΗΣ

ΚΩΔΙΚΟΣ	46060
Τεχνικά Χαρακτηριστικά	
Κυβισμός	27,6 cc
Ισχύς κινητήρα	0,8 kW / 1,1 hp
Ονομαστικές στροφές	3.100±200 min ⁻¹
Μέγιστη παροχή αέρα	680 m ³ /h
Μέγιστη ταχύτητα αέρα	72 m/s
Χωρητικότητα δοχείου βενζίνης	0,4 L
Βάρος	4,7 kg
Περιλαμβάνονται	
Σωλήνας υψηλής πίεσης αέρα	✓
Σωλήνας υψηλού όγκου αέρα	✓
Δοχείο μίξης καυσίμου	✓
Μπουζόκλειδο	✓
Ίσιο κατασβίδι	✓
Κουτί	1 τμχ

SEMI-PRO USE

27,6cc
1,1hp

AIR COOLED
2-STROKE
ENGINE

EURO 5
EMISSIONS COMPLIANT
EU REGULATION 2016/1628



Αντικραδασμικό σύστημα

680 m³/h
max
AIR VOLUME

72 m/s
max
AIR SPEED

FUEL
MAX 0,4 Lt

ANTI-VIBRATION
TECHNOLOGY

2-in-1

EASY START



- 2 λειτουργίες: Φυσητήρας ή απορροφητήρας με θρυμματισμό
- Αερόψυκτος δίχρονος κινητήρας
- CHAMPION μπουζί
- WALBRO φίλτρο καυσίμου
- Ασφαλιζόμενη σκανδάλη γκαζιού
- Εύκολη εκκίνηση και διακόπτης αυτόματης επαναφοράς
- Αντικραδασμικό σύστημα
- Εργονομική διπλή λαβή με μαλακή επένδυση



Επαγγελματικό χάρτινο φίλτρο αέρα

GHB 328V PLUS

ΦΥΣΗΤΗΡΑΣ/ΑΠΟΡΡΟΦΗΤΗΡΑΣ
ΒΕΝΖΙΝΗΣ

ΚΩΔΙΚΟΣ	46061
Τεχνικά Χαρακτηριστικά	
Κυβισμός	27,6 cc
Ισχύς κινητήρα	0,8 kW / 1,1 hp
Ονομαστικές στροφές	3.100±200 min ⁻¹
Μέγιστη παραχόμενη αέρα	680 m ³ /h
Μέγιστη ταχύτητα αέρα	72 m/s
Χωρητικότητα δοχείου βενζίνης	0,4 L
Βάρος	5,8 kg
Περιλαμβάνονται	
Σωλήνας υψηλής πίεσης αέρα	✓
Σωλήνας υψηλού όγκου αέρα	✓
Σωλήνας αναρρόφησης	✓
Τσάντα συλλογής	✓
Δοχείο μίξης καυσίμου	✓
Μπουζόκλειδο	✓
Κλειδί άλλεν	✓
Ίσιο κατασβίδι	✓
Κουτί	1 τμχ

Y200 x M80 x Π120cm - 25τμχ

PRO USE

51,7cc
2,2hp

AIR COOLED
2-STROKE
ENGINE

EURO 5
EMISSIONS COMPLIANT
EU REGULATION 2016/1628

741 m³/h
max
AIR VOLUME

115 m/s
max
AIR SPEED

FUEL
MAX 1,3 Lt
EASY START

ANTI-VIBRATION
TECHNOLOGY



- Αερόψυκτος δίχρονος κινητήρας
- CHAMPION μπουζί
- WALBRO φίλτρο καυσίμου
- Αντικραδασμικό σύστημα
- Ασφαλιζόμενη σκανδάλη γκαζιού
- Επαγγελματική εργονομική εξάρτηση πλάτης

Y207 x M80 x Π120cm - 24τμχ

GBB 452 PRO
ΦΥΣΗΤΗΡΑΣ ΠΛΑΤΗΣ ΒΕΝΖΙΝΗΣ

ΚΩΔΙΚΟΣ	46062
Τεχνικά Χαρακτηριστικά	
Κυβισμός	51,7 cc
Ισχύς κινητήρα	1,6 kW / 2,2 hp
Ονομαστικές στροφές	2.600±300 min ⁻¹
Μέγιστη παροχή αέρα	741 m ³ /h
Μέγιστη ταχύτητα αέρα	115 m/s
Χωρητικότητα δοχείου βενζίνης	1,3 L
Βάρος	9,5 kg
Περιλαμβάνονται	
Σκανδάλη γκαζιού με λαβή ελέγχου	✓
Εξάρτηση πλάτης	✓
Δοχείο μίξης καυσίμου	✓
Μπουζόκλειδο	✓
Γερμανικό κλειδί	✓
Κλειδί άλλεν	✓
Ίσιο κατασβίδι	✓
Κουτί	1 τμχ

PRO USE

75,6cc
4,2hp

AIR COOLED
2-STROKE
ENGINE

EURO 5
EMISSIONS COMPLIANT
EU REGULATION 2016/1628

1544 m³/h
max
AIR VOLUME

94 m/s
max
AIR SPEED

FUEL
MAX 2,1 Lt
EASY START

ANTI-VIBRATION
TECHNOLOGY



Διπλό φίλτρο αέρα



- Αερόψυκτος δίχρονος κινητήρας
- CHAMPION μπουζί
- WALBRO φίλτρο καυσίμου
- Διπλό φίλτρο αέρα που εξασφαλίζει μακροχρόνια λειτουργία σε περιβάλλοντα με ρύπους
- Αντικραδασμικό σύστημα
- Ασφαλιζόμενη σκανδάλη γκαζιού
- Επαγγελματική εργονομική εξάρτηση πλάτης

Y188 x M80 x Π120cm - 12τμχ

GBB 576 PRO
ΦΥΣΗΤΗΡΑΣ ΠΛΑΤΗΣ ΒΕΝΖΙΝΗΣ

ΚΩΔΙΚΟΣ	46063
Τεχνικά Χαρακτηριστικά	
Κυβισμός	75,6 cc
Ισχύς κινητήρα	3,1 kW / 4,2 hp
Ονομαστικές στροφές	2.600±300 min ⁻¹
Μέγιστη παροχή αέρα	1.544 m ³ /h
Μέγιστη ταχύτητα αέρα	94 m/s
Χωρητικότητα δοχείου βενζίνης	2,1 L
Βάρος	11,6 kg
Περιλαμβάνονται	
Σκανδάλη γκαζιού με λαβή ελέγχου	✓
Εξάρτηση πλάτης	✓
Δοχείο μίξης καυσίμου	✓
Μπουζόκλειδο	✓
Γερμανικό κλειδί	✓
Κλειδί άλλεν	✓
Ίσιο κατασβίδι	✓
Κουτί	1 τμχ

SEMI-PRO USE




Μαχαίρι χορτοκοπτικού
3T (περυγίων)



Επαγγελματική
κεφαλή μεσινέζας
Tap & Go



Επαγγελματική ανατομική
εξάρτηση ώμου με ιμάντες



Επαγγελματικό
χάρτινο φίλτρο
αέρα

- WALBRO φίλτρο καυσίμου
- NGK μπουζί
- Αερόψυκτος δίχρονος κινητήρας
- Εύκολη εκκίνηση και διακόπτης αυτόματης επαναφοράς
- Τίμονι ποδηλάτου με ρύθμιση χωρίς εργαλεία
- Επαγγελματική ανατομική και εργονομική εξάρτηση με ιμάντες, γρήγορης απαμόρφωσης σε περίπτωση κινδύνου
- Βαρές τύπου άξονας Ø 28 mm

Y200 x M80 x Π120cm - 12τμχ

GBC 252C PLUS
ΘΑΜΝΟΚΟΠΤΙΚΟ ΒΕΝΖΙΝΗΣ

ΚΩΔΙΚΟΣ	45561
Τεχνικά Χαρακτηριστικά	
Κυβισμός κυλίνδρου	52,0 cc
Ισχύς	1,9 hp
Αριθμός στροφών	9.000 min ⁻¹
Ονομαστικές στροφές	8.250 min ⁻¹
Πάχος μεσινέζας	2,4 mm
Χωρητικότητα δοχείου καυσίμου	1,2 L
Βάρος *	7,8 kg
Περιλαμβάνονται	
Κεφαλή μεσινέζας	Tap & Go x1
Μαχαίρι χορτοκοπτικού	25,5 cm x1
Εξάρτηση	x1
Κουτί	1 τμχ

*Βάρος χωρίς κεφαλή, προφυλακτήρα και εξάρτηση

SEMI-PRO USE



Μαχαίρι χορτοκοπτικού
3T (περυγίων)



Επαγγελματική
κεφαλή μεσινέζας
Tap & Go



Επαγγελματική ανατομική
εξάρτηση ώμου με ιμάντες



Επαγγελματικό
χάρτινο φίλτρο
αέρα

- WALBRO φίλτρο καυσίμου
- NGK μπουζί
- Αερόψυκτος δίχρονος κινητήρας
- Εύκολη εκκίνηση και διακόπτης αυτόματης επαναφοράς
- Τίμονι ποδηλάτου με ρύθμιση χωρίς εργαλεία
- Επαγγελματική ανατομική και εργονομική εξάρτηση με ιμάντες, γρήγορης απαμόρφωσης σε περίπτωση κινδύνου
- Βαρές τύπου άξονας Ø 28 mm

Y202 x M80 x Π120cm - 12τμχ

GBC 254C PLUS
ΘΑΜΝΟΚΟΠΤΙΚΟ ΒΕΝΖΙΝΗΣ

ΚΩΔΙΚΟΣ	47591
Τεχνικά Χαρακτηριστικά	
Κυβισμός κυλίνδρου	54,0 cc
Ισχύς	2,4 hp
Αριθμός στροφών	9.000 min ⁻¹
Ονομαστικές στροφές	8.250 min ⁻¹
Πάχος μεσινέζας	2,4 mm
Χωρητικότητα δοχείου καυσίμου	1,2 L
Βάρος *	7,8 kg
Περιλαμβάνονται	
Κεφαλή μεσινέζας	Tap & Go x1
Μαχαίρι χορτοκοπτικού	25,5 cm x1
Εξάρτηση	x1
Κουτί	1 τμχ

*Βάρος χωρίς κεφαλή, προφυλακτήρα και εξάρτηση

PRO USE



Μαχαίρι χορτοκοπτικού 3Τ (πτερυγίων)



Επαγγελματική κεφαλή μεαινέζας Tap & Go



Επαγγελματική ανατομική εξάρτηση ώμου με ιμάντες



Επαγγελματικό χάρτινο φίλτρο αέρα

- WALBRO καρμπυρατέρ και φίλτρο καυσίμου
- NGK μπουζί
- Αερόψυκτος δίχρονος κινητήρας
- Αξιοπίστος συμπλέκτης με σύστημα μείωσης κραδασμών
- Εύκολη εκκίνηση και διακόπτης αυτόματης επαναφοράς
- Τιμόνι ποδηλάτου με αντιδόνηση
- Επαγγελματική ανατομική και εργονομική εξάρτηση με ιμάντες, γρήγορης απασφάλισης σε περίπτωση κινδύνου
- Επαγγελματικό και βαρέος τύπου καλάμι Ø28mm και άξονας Ø10mm
- Ενισχυμένη γωνιακή μετάδοση κίνησης

*Βάρος χωρίς κεφαλή, προφυλακτάρια και εξάρτηση

Υ202 x Μ80 x Π120cm - 16τμχ

GBC 540C PRO
ΘΑΜΝΟΚΟΠΤΙΚΟ ΒΕΝΖΙΝΗΣ

ΚΩΔΙΚΟΣ	46330
Τεχνικά Χαρακτηριστικά	
Κυβισμός κυλίνδρου	40,0 cc
Ισχύς	1,7 hp
Αριθμός στροφών	9.800 min ⁻¹
Ονομαστικές στροφές	7.000 min ⁻¹
Πάχος μεαινέζας	2,5 mm
Χωρητικότητα δοχείου καυσίμου	1,0 L
Βάρος *	8,9 kg
Περιλαμβάνονται	
Κεφαλή μεαινέζας	Tap & Go x1
Μαχαίρι χορτοκοπτικού	25,5 cm x1
Εξάρτηση	x1
Κουτί	1 τμχ

PRO USE



Μαχαίρι χορτοκοπτικού 3Τ (πτερυγίων)



Επαγγελματική κεφαλή μεαινέζας Tap & Go



Επαγγελματική ανατομική εξάρτηση ώμου με ιμάντες



Επαγγελματικό χάρτινο φίλτρο αέρα

- WALBRO φίλτρο καυσίμου
- NGK μπουζί
- Αερόψυκτος δίχρονος κινητήρας, βαρέος τύπου
- Αξιοπίστος συμπλέκτης με σύστημα μείωσης κραδασμών
- Εύκολη εκκίνηση και διακόπτης αυτόματης επαναφοράς
- Τιμόνι ποδηλάτου με αντιδόνηση
- Επαγγελματική ανατομική και εργονομική εξάρτηση με ιμάντες, γρήγορης απασφάλισης σε περίπτωση κινδύνου
- Επαγγελματικό και βαρέος τύπου καλάμι Ø28mm και άξονας Ø10mm
- Ενισχυμένη γωνιακή μετάδοση κίνησης

*Βάρος χωρίς κεφαλή, προφυλακτάρια και εξάρτηση

Υ197 x Μ120 x Π80cm - 8τμχ

NEW

GBC 551C PRO
ΘΑΜΝΟΚΟΠΤΙΚΟ ΒΕΝΖΙΝΗΣ

ΚΩΔΙΚΟΣ	47628
Τεχνικά Χαρακτηριστικά	
Κυβισμός κυλίνδρου	50,8 cc
Ισχύς	2,6 hp
Αριθμός στροφών	11.000 min ⁻¹
Ονομαστικές στροφές	8.500 min ⁻¹
Πάχος μεαινέζας	2,5 mm
Χωρητικότητα δοχείου καυσίμου	0,75 L
Βάρος *	8,9 kg
Περιλαμβάνονται	
Κεφαλή μεαινέζας	Tap & Go x1
Μαχαίρι χορτοκοπτικού	25,5 cm x1
Εξάρτηση	x1
Κουτί	1 τμχ



**ΕΠΑΓΓΕΛΜΑΤΙΚΗ
ΥΠΕΡΟΧΗ**

HOME USE

25,4cc 1hp

25cm | 21 m/s
CHAIN BAR LENGTH CHAIN SPEED

FUEL OIL
MAX 0,23L MAX 0,16L

AIR COOLED
2-STROKE
ENGINE

EURO 5
EMISSIONS COMPLIANT
EU REGULATION 2016/1628



- NGK μπουζι
- Διπλό φίλτρο αέρα
- Διακόπτης αυτόματης επαναφοράς
- Αερόψυκτος δίχρονος κινητήρας

Υ204 x Μ80 x Π120cm - 35cm

GCS 125T EASY
ΚΛΑΔΕΥΤΙΚΟ ΑΛΥΣΟΠΡΙΟΝΟ
ΒΕΝΖΙΝΗΣ

ΚΩΔΙΚΟΣ	45555
Τεχνικά Χαρακτηριστικά	
Ισχύς	1,0 hp
Αριθμός στροφών	11.000 min ⁻¹
Κυβισμός κυλίνδρου	25,4 cc
Μήκος λάμας	10" - 25 cm
Τύπος αλυσίδας	3/8" LP - 1,3 mm
Μέγιστη ταχύτητα αλυσίδας	21 m/s
Χωρητικότητα δοχείου καυσίμου	230 ml
Χωρητικότητα δοχείου λαδιού αλυσίδας	160 ml
Βάρος *	3,0 kg
Περιλαμβάνονται	
Λάμα	x1
Αλυσίδα	x1
Κουτί	2 τμχ

*Βάρος χωρίς λάμα και αλυσίδα

SEMI-PRO USE

25,4cc 1hp

25cm | 21 m/s
CHAIN BAR LENGTH CHAIN SPEED

FUEL OIL
MAX 0,23L MAX 0,16L

AIR COOLED
2-STROKE
ENGINE

EURO 5
EMISSIONS COMPLIANT
EU REGULATION 2016/1628



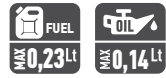
- WALBRO καρμπυρατέρ και φίλτρο καυσίμου
- Διπλό φίλτρο αέρα
- NGK μπουζι
- Εύκολη εκκίνηση και διακόπτης αυτόματης επαναφοράς
- Αερόψυκτος δίχρονος κινητήρας

Υ208 x Μ80 x Π120cm - 70cm

GCS 225T PLUS
ΚΛΑΔΕΥΤΙΚΟ ΑΛΥΣΟΠΡΙΟΝΟ
ΒΕΝΖΙΝΗΣ

ΚΩΔΙΚΟΣ	45556
Τεχνικά Χαρακτηριστικά	
Ισχύς	1,0 hp
Αριθμός στροφών	11.000 min ⁻¹
Κυβισμός κυλίνδρου	25,4 cc
Μήκος λάμας	10" - 25 cm
Τύπος αλυσίδας	3/8" LP - 1,3 mm
Μέγιστη ταχύτητα αλυσίδας	21 m/s
Χωρητικότητα δοχείου καυσίμου	230 ml
Χωρητικότητα δοχείου λαδιού αλυσίδας	160 ml
Βάρος *	3,0 kg
Περιλαμβάνονται	
Λάμα	x1
Αλυσίδα	x1
Κουτί	2 τμχ

*Βάρος χωρίς λάμα και αλυσίδα

SEMI-PRO USE


- Λάμα τύπου CARVING
- NGK μπουζί
- Πλενόμενο φίλτρο αέρα μακράς διάρκειας
- Αντλία λαδιού αλυσίδας με ρυθμιζόμενη παροχή
- Αερόψυκτος δίχρονος κινητήρας
- Εύκολη εκκίνηση και διακόπτης αυτόματης επαναφοράς

Y209 x M80 x Π120cm - 88τμχ

GCS 325T PLUS
 ΚΛΑΔΕΥΤΙΚΟ ΑΛΥΣΟΠΡΙΟΝΟ
 ΒΕΝΖΙΝΗΣ

ΚΩΔΙΚΟΣ	46650
Τεχνικά Χαρακτηριστικά	
Ισχύς	1,34 hp
Αριθμός στροφών	11.000 min ⁻¹
Κυβισμός κυλίνδρου	25,4 cc
Μήκος λάμας	10" - 25 cm
Τύπος αλυσίδας	1/4" - 1,3 mm
Μέγιστη ταχύτητα αλυσίδας	21 m/s
Χωρητικότητα δοχείου καυσίμου	230 ml
Χωρητικότητα δοχείου λαδιού αλυσίδας	140 ml
Βάρος *	2,5 kg
Περιλαμβάνονται	
Λάμα	x1
Αλυσίδα	x1
Κουτί	4 τμχ

*Βάρος χωρίς λάμα και αλυσίδα

SEMI-PRO USE

NEW


- Λάμα τύπου CARVING
- Πλενόμενο φίλτρο αέρα μακράς διάρκειας
- Αντλία λαδιού αλυσίδας με ρυθμιζόμενη παροχή
- Αερόψυκτος δίχρονος κινητήρας
- Εύκολη εκκίνηση και διακόπτης αυτόματης επαναφοράς

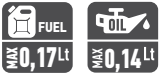
Y200 x M80 x Π120cm - 48τμχ

GCS 325T PLUS
 ΚΛΑΔΕΥΤΙΚΟ ΑΛΥΣΟΠΡΙΟΝΟ
 ΒΕΝΖΙΝΗΣ

ΚΩΔΙΚΟΣ	48299
Τεχνικά Χαρακτηριστικά	
Ισχύς	1,34 hp
Αριθμός στροφών	11.000 min ⁻¹
Κυβισμός κυλίνδρου	25,4 cc
Μήκος λάμας	10" - 25 cm
Τύπος αλυσίδας	1/4" - 1,1 mm
Μέγιστη ταχύτητα αλυσίδας	21 m/s
Χωρητικότητα δοχείου καυσίμου	180 ml
Χωρητικότητα δοχείου λαδιού αλυσίδας	140 ml
Βάρος *	2,5 kg
Περιλαμβάνονται	
Λάμα	x1
Αλυσίδα	x1
Κουτί	4 τμχ

*Βάρος χωρίς λάμα και αλυσίδα

PRO USE



- Λάμα τύπου CARVING
- WALBRO καρμπυρατέρ και φίλτρο καυσίμου
- Πλενόμενο φίλτρο αέρα μακράς διάρκειας
- Αερόψυκτος δίχρονος κινητήρας
- Εύκολη εκκίνηση και διακόπτης αυτόματης επαναφοράς

Y182 x M120 x P180cm - 104τμχ

NEW

GCS 425T PRO
ΚΛΑΔΕΥΤΙΚΟ ΑΛΥΣΟΠΡΙΟΝΟ
ΒΕΝΖΙΝΗΣ - 1.1mm

ΚΩΔΙΚΟΣ	48345
Τεχνικά Χαρακτηριστικά	
Ισχύς	1,2 hp
Αριθμός στροφών	13.000 min ⁻¹
Κυβισμός κυλίνδρου	25,0 cc
Μήκος λάμας	10" - 25 cm
Τύπος αλυσίδας	1/4" - 1,1 mm
Μέγιστη ταχύτητα αλυσίδας	22 m/s
Χωρητικότητα δοχείου καυσίμου	170 ml
Χωρητικότητα δοχείου λαδιού αλυσίδας	140 ml
Βάρος*	2,5 kg
Περιλαμβάνονται	
Λάμα	x1
Αλυσίδα	x1
Λίμα	x1
Κουτί	1 τμχ

*Βάρος χωρίς λάμα και αλυσίδα

PRO USE

28,5cc

1,4hp

AIR COOLED
2-STROKE
ENGINE

EURO 5
EMISSIONS COMPLIANT
EU REGULATION 2016/1628

25cm
CHAIN BAR
LENGTH

23
CHAIN
SPEED

FUEL
MAX 0,2 Lt

OIL
MAX 0,21 Lt

EASY START



- Λάμα τύπου CARVING
- WALBRO καρμπουρατέρ και φίλτρο καυσίμου
- Διπλό φίλτρο αέρα
- CHAMPION μπουζί
- Αερόψυκτος δίχρονος κινητήρας
- Εύκολη εκκίνηση και διακόπτης αυτόματης επαναφοράς
- Αντικραδασμικό σύστημα

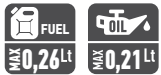
Y197 x M80 x Π120cm - 84τμχ

GCS 428T PRO
ΚΛΑΔΕΥΤΙΚΟ ΑΛΥΣΟΠΡΙΟΝΟ
ΒΕΝΖΙΝΗΣ

ΚΩΔΙΚΟΣ	46057
Τεχνικά Χαρακτηριστικά	
Ισχύς	1,4 hp
Αριθμός στροφών	12.000 min ⁻¹
Κυβισμός κυλίνδρου	28,5 cc
Μήκος λάμας	10" - 25 cm
Τύπος αλυσίδας	1/4" - 1,3 mm
Μέγιστη ταχύτητα αλυσίδας	23 m/s
Χωρητικότητα δοχείου καυσίμου	200 ml
Χωρητικότητα δοχείου λαδιού αλυσίδας	210 ml
Βάρος *	3,3 kg
Περιλαμβάνονται	
Λάμα	x1
Αλυσίδα	x1
Λίμα	x1
Κουτί	2 τμχ

*Βάρος χωρίς λάμα και αλυσίδα

SEMI-PRO USE



- WALBRO καρμπυρατέρ και φίλτρο καυσίμου
- NGK μπουζί
- Αερόψυκτος δίχρονος κινητήρας
- Εύκολη εκκίνηση και διακόπτης αυτόματης επαναφοράς
- Διαιρούμενος στροφαλοθάλαμος

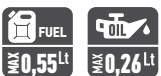
Υ192 x Μ80 x Π120cm - 48τμχ

GCS 241 PLUS
ΑΛΥΣΟΠΡΙΟΝΟ ΒΕΝΖΙΝΗΣ

ΚΩΔΙΚΟΣ	45557
Τεχνικά Χαρακτηριστικά	
Ισχύς	1,9 hp
Αριθμός στροφών	11.000 min ⁻¹
Κυβισμός κυλίνδρου	41,0 cc
Μήκος λάμας	16" - 40 cm
Τύπος αλυσίδας	3/8" LP - 1,3 mm
Μέγιστη ταχύτητα αλυσίδας	21 m/s
Χωρητικότητα δοχείου καυσίμου	260 ml
Χωρητικότητα δοχείου λαδιού αλυσίδας	210 ml
Βάρος *	4,9 kg
Περιλαμβάνονται	
Λάμα	x1
Αλυσίδα	x1
Κουτί	2 τμχ

*Βάρος χωρίς λάμα και αλυσίδα

SEMI-PRO USE



- WALBRO καρμπυρατέρ και φίλτρο καυσίμου
- Χάρτινο φίλτρο αέρα
- NGK μπουζί
- Αερόψυκτος δίχρονος κινητήρας
- Εύκολη εκκίνηση και διακόπτης αυτόματης επαναφοράς
- Διαιρούμενος στροφαλοθάλαμος

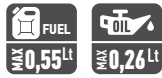
Υ176 x Μ80 x Π120cm - 36τμχ

GCS 246 PLUS
ΑΛΥΣΟΠΡΙΟΝΟ ΒΕΝΖΙΝΗΣ

ΚΩΔΙΚΟΣ	45558
Τεχνικά Χαρακτηριστικά	
Ισχύς	2,4 hp
Αριθμός στροφών	11.000 min ⁻¹
Κυβισμός κυλίνδρου	46,0 cc
Μήκος λάμας	18" - 45 cm
Τύπος αλυσίδας	0,325" - 1,5 mm
Μέγιστη ταχύτητα αλυσίδας	22 m/s
Χωρητικότητα δοχείου καυσίμου	550 ml
Χωρητικότητα δοχείου λαδιού αλυσίδας	260 ml
Βάρος *	5,3 kg
Περιλαμβάνονται	
Λάμα	x1
Αλυσίδα	x1
Κουτί	2 τμχ

*Βάρος χωρίς λάμα και αλυσίδα

SEMI-PRO USE



- WALBRO καρμπουρατέρ και φίλτρο καυσίμου
- Χάρτινο φίλτρο αέρα
- NGK μπουζί
- Αερόψυκτος δίχρονος κινητήρας
- Εύκολη εκκίνηση και διακόπτης αυτόματης επαναφοράς
- Διαιρούμενος στροφαλοθάλαμος
- Μεταλλικό σύστημα εκκίνησης

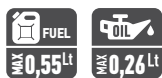
Y207 x M80 x Π120cm - 36τμχ

GCS 253 PLUS
ΑΛΥΣΟΠΡΙΟΝΟ ΒΕΝΖΙΝΗΣ

ΚΩΔΙΚΟΣ	45646
Τεχνικά Χαρακτηριστικά	
Ισχύς	2,7 hp
Αριθμός στροφών	11.000 min ⁻¹
Κυβισμός κυλίνδρου	53,0 cc
Μήκος λάμας	20" - 50 cm
Τύπος αλυσίδας	0,325" - 1,5 mm
Μέγιστη ταχύτητα αλυσίδας	21,2 m/s
Χωρητικότητα δοχείου καυσίμου	550 ml
Χωρητικότητα δοχείου λαδιού αλυσίδας	260 ml
Βάρος *	5,7 kg
Περιλαμβάνονται	
Λάμα	x1
Αλυσίδα	x1
Κουτί	2 τμχ

*Βάρος χωρίς λάμα και αλυσίδα

SEMI-PRO USE



- WALBRO καρμπουρατέρ και φίλτρο καυσίμου
- Χάρτινο φίλτρο αέρα
- NGK μπουζί
- Αερόψυκτος δίχρονος κινητήρας
- Εύκολη εκκίνηση και διακόπτης αυτόματης επαναφοράς
- Διαιρούμενος στροφαλοθάλαμος
- Μεταλλικό σύστημα εκκίνησης

Y207 x M80 x Π120cm - 36τμχ

GCS 256 PLUS
ΑΛΥΣΟΠΡΙΟΝΟ ΒΕΝΖΙΝΗΣ

ΚΩΔΙΚΟΣ	45647
Τεχνικά Χαρακτηριστικά	
Ισχύς	3,1 hp
Αριθμός στροφών	11.000 min ⁻¹
Κυβισμός κυλίνδρου	56,0 cc
Μήκος λάμας	20" - 50 cm
Τύπος αλυσίδας	0,325" - 1,5 mm
Μέγιστη ταχύτητα αλυσίδας	22 m/s
Χωρητικότητα δοχείου καυσίμου	550 ml
Χωρητικότητα δοχείου λαδιού αλυσίδας	260 ml
Βάρος *	5,5 kg
Περιλαμβάνονται	
Λάμα	x1
Αλυσίδα	x1
Κουτί	2 τμχ

*Βάρος χωρίς λάμα και αλυσίδα

PRO USE



- WALBRO καρμπυρατέρ και φίλτρο καυσίμου
- Επαγγελματικό φίλτρο αέρα
- CHAMPION μπουζί
- OREGON αλυσίδα και λάμα
- Αερόψυκτος δίχρονος κινητήρας
- Εύκολη εκκίνηση και διακόπτης αυτόματης επαναφοράς
- Αντικραδασμικό σύστημα
- Διαιρούμενος στροφαλοθάλαμος
- Δείκτης στάθμης δοχείου βενζίνης

Υ198 x Μ80 x Π120cm - 48τμχ

GCS 441 PRO
ΑΛΥΣΟΠΡΙΟΝΟ ΒΕΝΖΙΝΗΣ

ΚΩΔΙΚΟΣ	46058
Τεχνικά Χαρακτηριστικά	
Ισχύς	2,5 hp
Αριθμός στροφών	12.000 min ⁻¹
Κυβισμός κυλίνδρου	41,4 cc
Μήκος λάμας	16" - 40 cm
Τύπος αλυσίδας	3/8" LP - 1,3 mm
Μέγιστη ταχύτητα αλυσίδας	23 m/s
Χωρητικότητα δοχείου καυσίμου	550 ml
Χωρητικότητα δοχείου λαδιού αλυσίδας	260 ml
Βάρος *	5,2 kg
Περιλαμβάνονται	
Λάμα	OREGON x 1
Αλυσίδα	OREGON x 1
Κουτί	2 τμχ

*Βάρος χωρίς λάμα και αλυσίδα

PRO USE



- WALBRO καρμπυρατέρ και φίλτρο καυσίμου
- Επαγγελματικό φίλτρο αέρα
- CHAMPION μπουζί
- OREGON αλυσίδα και λάμα
- Αερόψυκτος δίχρονος κινητήρας
- Εύκολη εκκίνηση και διακόπτης αυτόματης επαναφοράς
- Αντικραδασμικό σύστημα
- Διαιρούμενος στροφαλοθάλαμος
- Βαλβίδα αποσυμπίεσης
- Δείκτης στάθμης δοχείου βενζίνης

Υ198 x Μ80 x Π120cm - 36τμχ

GCS 450D PRO
ΑΛΥΣΟΠΡΙΟΝΟ ΒΕΝΖΙΝΗΣ

ΚΩΔΙΚΟΣ	46059
Τεχνικά Χαρακτηριστικά	
Ισχύς	3,0 hp
Αριθμός στροφών	12.000 min ⁻¹
Κυβισμός κυλίνδρου	50,9 cc
Μήκος λάμας	18" - 45 cm
Τύπος αλυσίδας	0,325" - 1,5 mm
Μέγιστη ταχύτητα αλυσίδας	23 m/s
Χωρητικότητα δοχείου καυσίμου	520 ml
Χωρητικότητα δοχείου λαδιού αλυσίδας	250 ml
Βάρος *	5,7 kg
Περιλαμβάνονται	
Λάμα	OREGON x 1
Αλυσίδα	OREGON x 1
Λίμα	x1
Κουτί	2 τμχ

*Βάρος χωρίς λάμα και αλυσίδα

FFGROUP®

QUALITY POWER TOOLS


**Η ΛΥΣΗ
ΓΙΑ ΚΑΘΕ ΧΡΗΣΗ**



HOME USE



Αναδιπλούμενες χειρολαβές για εύκολη αποθήκευση



Κεντρική ρύθμιση ύψους κοπής 7 θέσεων

- Ισχυρός αερόψυκτος τετράχροнос κινητήρας Euro5
- Ανθεκτικό ατσάλινο πλαίσιο
- Ρουλεμάν στους τροχούς για μεγαλύτερη ευελιξία
- Υφασμάτινη τσάντα για τη συλλογή χόρτου
- Δυνατότητα συλλογής και οπίσθιας εκτόξευσης

Υ161 x Μ80 x Π128cm - 8τμχ

GLM-40/140 P EASY
ΧΛΟΟΚΟΠΤΙΚΗ ΜΗΧΑΝΗ ΒΕΝΖΙΝΗΣ,
ΠΘΟΥΜΕΝΗ


NEW

ΚΩΔΙΚΟΣ	49929
Τεχνικά Χαρακτηριστικά	
Κυβισμός κυλίνδρου	140 cc
Μετάδοση κίνησης	Πθση
Πλάτος κοπής	40 cm
Αριθμός στροφών	2.900 min ⁻¹
Θέσεις ύψους κοπής	7
Εύρος ύψους κοπής	20 - 68 mm
Δοχείο καυσίμου	900 ml
Κάδος	50 L
Διάμετρος τροχών (πίσω)	200 mm
Διάμετρος τροχών (εμπρός)	175 mm
Βάρος	23,0 kg
Κουτί	1 τμχ

HOME USE



Αναδιπλούμενες χειρολαβές για εύκολη αποθήκευση



Κεντρική ρύθμιση ύψους κοπής 7 θέσεων

- Ισχυρός αερόψυκτος τετράχροнос κινητήρας Euro5
- Ανθεκτικό ατσάλινο πλαίσιο
- Μεγάλοι τροχοί για χρήση και σε ανισόπεδα και απότομα εδάφη, ρουλεμάν στους τροχούς για μεγαλύτερη ευελιξία
- Υφασμάτινη τσάντα για τη συλλογή χόρτου
- Δυνατότητα συλλογής και οπίσθιας εκτόξευσης
- Αυτοπροώθηση μίας ταχύτητας

Υ186 x Μ80 x Π120cm - 8τμχ

GLM-42/140-SP-EASY
ΧΛΟΟΚΟΠΤΙΚΗ ΜΗΧΑΝΗ ΒΕΝΖΙΝΗΣ,
ΑΥΤΟΚΙΝΟΥΜΕΝΗ

NEW

ΚΩΔΙΚΟΣ	49930
Τεχνικά Χαρακτηριστικά	
Κυβισμός κυλίνδρου	140 cc
Μετάδοση κίνησης	Αυτοπροώθηση
Πλάτος κοπής	42 cm
Αριθμός στροφών	2.900 min ⁻¹
Θέσεις ύψους κοπής	7
Εύρος ύψους κοπής	25 - 85 mm
Δοχείο καυσίμου	900 ml
Κάδος	50 L
Διάμετρος τροχών (πίσω)	210 mm
Διάμετρος τροχών (εμπρός)	175 mm
Βάρος	25,0 kg
Κουτί	1 τμχ


SEMI-PRO USE



Αναδιπλούμενες μαλακές χειρολαβές για εύκολη αποθήκευση



Εξάρτημα χορτολίπανσης



Κεντρική ρύθμιση ύψους κοπής 7 θέσεων

- Ισχυρός αεράψυκτος τετράχρονος κινητήρας Euro5
- Ανθεκτικό ασάλινο πλαίσιο, μπροστινό κάλυμμα με λαβή
- Μεγάλοι τροχοί για χρήση και σε ανισόπεδα και απότομα εδάφη, ρουλεμάν στους τροχούς για μεγαλύτερη ευελιξία
- Υφασμάτινη τσάντα για τη συλλογή χόρτου
- Δυνατότητα χορτολίπανσης
- Δυνατότητα συλλογής και οπίσθιας εκτόξευσης
- Αυτοπρώθηση μίας ταχύτητας

Y221 x M80 x Π120cm - 8τμχ

GLM 46/140 SP PLUS
ΧΛΟΟΚΟΠΤΙΚΗ ΜΗΧΑΝΗ ΒΕΝΖΙΝΗΣ
(ΑΥΤΟΚΙΝΟΥΜΕΝΗ)

ΚΩΔΙΚΟΣ	45697
Τεχνικά Χαρακτηριστικά	
Κυβισμός	140 cc
Μετάδοση κίνησης	Αυτοπρώθηση
Ονομαστικές στροφές	2.900 min ⁻¹
Πλάτος κοπής	46 cm
Θέσεις ύψους κοπής	7
Ύψος κοπής	25-70 mm
Χωρητικότητα δοχείου βενζίνης	900 ml
Διάμετρος τροχών εμπρός/πίσω	200/280 mm
Βάρος	31,5 kg
Περιλαμβάνονται	
Κάδος συλλογής χόρτου	70 L

SEMI-PRO USE



Αναδιπλούμενες μαλακές χειρολαβές για εύκολη αποθήκευση



Εξάρτημα χορτολίπανσης



Κεντρική ρύθμιση ύψους κοπής 7 θέσεων

- Ισχυρός αεράψυκτος τετράχρονος κινητήρας Euro5
- Ανθεκτικό ασάλινο πλαίσιο, μπροστινό κάλυμμα με λαβή
- Μεγάλοι τροχοί για χρήση και σε ανισόπεδα και απότομα εδάφη, ρουλεμάν στους τροχούς για μεγαλύτερη ευελιξία
- Υφασμάτινη τσάντα για τη συλλογή χόρτου
- Δυνατότητα χορτολίπανσης
- Δυνατότητα συλλογής και οπίσθιας εκτόξευσης
- Δυνατότητα πλευρικής εκτόξευσης
- Αυτοπρώθηση μίας ταχύτητας

Y219 x M80 x Π120cm - 8τμχ

GLM 51/160 SP PLUS
ΧΛΟΟΚΟΠΤΙΚΗ ΜΗΧΑΝΗ ΒΕΝΖΙΝΗΣ
(ΑΥΤΟΚΙΝΟΥΜΕΝΗ)

ΚΩΔΙΚΟΣ	45698
Τεχνικά Χαρακτηριστικά	
Κυβισμός	160 cc
Μετάδοση κίνησης	Αυτοπρώθηση
Ονομαστικές στροφές	2.900 min ⁻¹
Πλάτος κοπής	51 cm
Θέσεις ύψους κοπής	7
Ύψος κοπής	25-70 mm
Χωρητικότητα δοχείου βενζίνης	1.200 ml
Διάμετρος τροχών εμπρός/πίσω	200/280 mm
Βάρος	35,8 kg
Περιλαμβάνονται	
Κάδος συλλογής χόρτου	70 L
Κουτί	1 τμχ

SEMI-PRO USE



Αναδιπλούμενες μαλακές χειρολαβές για εύκολη αποθήκευση



Εξάρτημα χορτολίπανσης



Κεντρική ρύθμιση ύψους κοπής 6 θέσεων

- Ισχυρός και βαρέος τύπου αερόψυκτος τετράχρονος κινητήρας Euro5
- Ανθεκτικό ατσάλινο πλαίσιο, μπροστινό κάλυμμα με λαβή
- Μεγάλοι τροχοί για χρήση και σε ανισόπεδα και απότομα εδάφη, ρουλεμάν στους τροχούς για μεγαλύτερη ευελιξία
- Υψηλής ποιότητας υφασμάτινη τσάντα για τη συλλογή χόρτου
- Δυνατότητα χορτολίπανσης
- Δυνατότητα συλλογής και οπίσθιας εκτόξευσης
- Σύνδεσμος λάστικου νερού για εύκολο καθάρισμα πλαισίου
- Αυτοπροώθηση μίας ταχύτητας

Y207 x M80 x Π120cm - 8τμχ

GLM 48/174 SP PLUS
ΧΛΟΟΚΟΠΤΙΚΗ ΜΗΧΑΝΗ ΒΕΝΖΙΝΗΣ
(ΑΥΤΟΚΙΝΟΥΜΕΝΗ)

ΚΩΔΙΚΟΣ	46200
Τεχνικά Χαρακτηριστικά	
Κυβισμός	174 cc
Μεταδοση κίνησης	Αυτοπροώθηση
Ονομαστικές στροφές	2.800 min ⁻¹
Πλάτος κοπής	48 cm
Θέσεις ύψους κοπής	6
Ύψος κοπής	25-75 mm
Χωρητικότητα δοχείου βενζίνης	1.500 ml
Διάμετρος τροχών εμπρός/πίσω	178/254 mm
Βάρος	31,1 kg
Περιλαμβάνονται	
Κάδος συλλογής χόρτου	65 L
Σωληνοτά κλειδί	✓
Κουτί	1 τμχ

SEMI-PRO USE



Αναδιπλούμενες μαλακές χειρολαβές για εύκολη αποθήκευση



Εξάρτημα χορτολίπανσης



Κεντρική ρύθμιση ύψους κοπής 6 θέσεων

- Ισχυρός και βαρέος τύπου αερόψυκτος τετράχρονος κινητήρας Euro5
- Ανθεκτικό ατσάλινο πλαίσιο, μπροστινό κάλυμμα με λαβή
- Μεγάλοι τροχοί για χρήση και σε ανισόπεδα και απότομα εδάφη, ρουλεμάν στους τροχούς για μεγαλύτερη ευελιξία
- Υψηλής ποιότητας υφασμάτινη τσάντα για τη συλλογή χόρτου
- Δυνατότητα χορτολίπανσης
- Δυνατότητα συλλογής και οπίσθιας εκτόξευσης
- Δυνατότητα πλευρικής εκτόξευσης
- Σύνδεσμος λάστικου νερού για εύκολο καθάρισμα πλαισίου
- Αυτοπροώθηση μίας ταχύτητας

Y207 x M80 x Π120cm - 8τμχ

GLM 53/174 SP PLUS
ΧΛΟΟΚΟΠΤΙΚΗ ΜΗΧΑΝΗ ΒΕΝΖΙΝΗΣ
(ΑΥΤΟΚΙΝΟΥΜΕΝΗ)

ΚΩΔΙΚΟΣ	46201
Τεχνικά Χαρακτηριστικά	
Κυβισμός	174 cc
Μεταδοση κίνησης	Αυτοπροώθηση
Ονομαστικές στροφές	2.800 min ⁻¹
Πλάτος κοπής	52,5 cm
Θέσεις ύψους κοπής	6
Ύψος κοπής	25-75 mm
Χωρητικότητα δοχείου βενζίνης	1.500 ml
Διάμετρος τροχών εμπρός/πίσω	203/280 mm
Βάρος	31,7 kg
Περιλαμβάνονται	
Κάδος συλλογής χόρτου	65 L
Σωληνοτά κλειδί	✓
Κουτί	1 τμχ

PRO USE



Αναδιπλούμενες μαλακές χειρολαβές για εύκολη αποθήκευση



Εξάρτημα χορτολίπανσης



Κεντρική ρύθμιση ύψους κοπής 7 θέσεων

- Ισχυρός και βαρέας τύπου αεράφυκτος τετράχρονος κινητήρας Euro5
- Ανθεκτικό ατσάλινο πλαίσιο, μπροστινό κάλυμμα με λαβή
- Μεγάλοι τροχοί για χρήση και σε ανισόπεδα και σπάτομα εδάφη, ρουλεμάν στους τροχούς για μεγαλύτερη ευελιξία
- Υψηλής ποιότητας υφασμάτινη τσάντα για τη συλλογή χόρτου
- Δυνατότητα χορτολίπανσης
- Δυνατότητα συλλογής και οπίσθιας εκτόξευσης
- Σύνδεσμος λάστικου νερού για εύκολο καθαρίσμα πλαισίου
- Αυτοπροώθηση μίας ταχύτητας

Y197 x M80 x Π120cm - 8τμχ

GLM 46/201 SP PRO
ΧΛΟΟΚΟΠΤΙΚΗ ΜΗΧΑΝΗ ΒΕΝΖΙΝΗΣ
(ΑΥΤΟΚΙΝΟΥΜΕΝΗ)

ΚΩΔΙΚΟΣ	46270
Τεχνικά Χαρακτηριστικά	
Κυβισμός	201 cc
Μετάδοση κίνησης	Αυτοπροώθηση
Ονομαστικές στροφές	2.900 min ⁻¹
Πλάτος κοπής	46 cm
Θέσεις ύψους κοπής	7
Ύψος κοπής	25-75 mm
Χωρητικότητα δοχείου βενζίνης	1.300 ml
Διάμετρος τροχών εμπρός/πίσω	200/250 mm
Βάρος	34,0 kg
Περιλαμβάνονται	
Κάδος συλλογής χόρτου	60 L
Μπουζόκλειδο	✓
Κουτί	1 τμχ





FFGROUP[®]

QUALITY POWER TOOLS



ΣΚΑΠΤΙΚΑ ΜΗΧΑΝΗΜΑΤΑ



SEMI-PRO USE



GTL 900 PLUS
ΣΚΑΠΤΙΚΟ ΒΕΝΖΙΝΗΣ

ΚΩΔΙΚΟΣ	46140
Τεχνικά Χαρακτηριστικά	
Μεταδοση κίνησης	Ιμάντας - Αλυσίδα
Αριθμός ταχυτήτων	2 + 1
Μέγ. πλάτος εργασίας	90 cm
Σειρές μαχαιριών ανά πλευρά	2 + 1
Συνολικός αριθμός μαχαιριών	24
Μέγ. βάθος εργασίας	320 mm
Κυβισμός κυλίνδρου	212 cc
Μέγ. ισχύς κινητήρα	6,5 hp
Ονομαστική ισχύς μηχανήματος	4,8 hp
Ονομαστικές στροφές	3.600 min ⁻¹
Χωρητικότητα δοχείου καυσίμου	3,6 L
Τύπος εκκίνησης	Χειρόμια
Βάρος	63,0 kg
Περιλαμβάνονται	
Πλαινός δίσκος προστασίας	x 2
Εμπρόσθιος τροχός	x 1
Κουτί	1 τμχ



ΑΥΛΑΚΩΤΗΡΑΣ
ΚΩΔΙΚΟΣ: 46143



ΑΥΛΑΚΩΤΗΡΑΣ ΡΥΘΜΙΖΟΜΕΝΟΣ
ΚΩΔΙΚΟΣ: 46144



ΠΑΤΑΤΟΞΑΓΩΓΕΑΣ
ΚΩΔΙΚΟΣ: 46145



ΑΡΟΤΡΟ
ΚΩΔΙΚΟΣ: 46146



ΡΟΔΕΣ ΜΕΤΑΛΛΙΚΕΣ, ΖΕΥΓΟΣ
ΚΩΔΙΚΟΣ: 46147



ΡΟΔΕΣ ΕΛΑΣΤΙΚΕΣ, ΖΕΥΓΟΣ
ΚΩΔΙΚΟΣ: 47277

- Αερόψικτος τετράχρονος κινητήρας
- Επαγγελματικό φίλτρο αέρα, τύπου μπάνιο λαδιού
- Ρυθμιζόμενη άνετη λαβή
- Με ρύθμιση πάνω - κάτω
- Μεγάλο ντεπόζιτο καυσίμου για επιπλέον αυτονομία
- Εργονομική σχεδίαση και εμπρός ρόδα για εύκολη μεταφορά

Υ209 x M80 x Π120cm - 6τμχ

PRO USE



Περιλαμβάνονται:
ΡΟΔΕΣ ΕΛΑΣΤΙΚΕΣ, ΖΕΥΓΟΣ

GTL 900 PRO
ΣΚΑΠΤΙΚΟ ΒΕΝΖΙΝΗΣ

ΚΩΔΙΚΟΣ	46141
Τεχνικά Χαρακτηριστικά	
Μετάδοση κίνησης	Κορώνα - Πηνίο
Αριθμός ταχυτήτων	2 + 1
Μέγ. πλάτος εργασίας	90 cm
Σειρές μαχαριών ανά πλευρά	2 + 1
Συνολικός αριθμός μαχαριών	24
Μέγ. βάθος εργασίας	320 mm
Κυβισμός κυλίνδρου	212 cc
Μέγ. ισχύς κινητήρα	6,5 hp
Ονομαστική ισχύς μηχανήματος	4,8 hp
Ονομαστικές στροφές	3.600 min ⁻¹
Χωρητικότητα δοχείου καυσίμου	3,6 L
Τύπος εκκίνησης	Χειρόμιζα
Βάρος	73,0 kg
Περιλαμβάνονται	
Πλαινός δίσκος προστασίας	x 2
Πίσω τροχός	x 2
Κουτί	1 τμχ



Ο αυλακωτήρας
δεν περιλαμβάνεται

ΑΥΛΑΚΩΤΗΡΑΣ
ΚΩΔΙΚΟΣ: 46143



Ο αυλακωτήρας
δεν περιλαμβάνεται

**ΑΥΛΑΚΩΤΗΡΑΣ
ΡΥΘΜΙΖΟΜΕΝΟΣ**
ΚΩΔΙΚΟΣ: 46144



Ο παταοξαγωγέας
δεν περιλαμβάνεται

ΠΑΤΑΟΞΑΓΩΓΕΑΣ
ΚΩΔΙΚΟΣ: 46145



Το άροτρο
δεν περιλαμβάνεται

ΑΡΟΤΡΟ
ΚΩΔΙΚΟΣ: 46146



Οι ρόδες
δεν περιλαμβάνονται

**ΡΟΔΕΣ ΜΕΤΑΛΛΙΚΕΣ,
ΖΕΥΓΟΣ**
ΚΩΔΙΚΟΣ: 46147

- Αερόψυκτος τετράχρονος κινητήρας
- Βαρές τύπου μετάδοση κίνησης, κορώνα - πηνίο
- Επαγγελματικό φίλτρο αέρα, τύπου μπάνιο λαδιού
- Ρυθμιζόμενη άνετη λαβή
- Με ρύθμιση πάνω - κάτω
- Μεγάλο ντεπόζιτο καυσίμου για επιπλέον αυτονομία
- Εργονομική σχεδίαση και ρόδες για εύκολη μεταφορά

Υ210 x Μ80 x Π120cm - 6τμχ


PRO USE



Περιλαμβάνονται:
ΡΟΔΕΣ ΕΛΑΣΤΙΚΕΣ, ΖΕΥΓΟΣ

GTL 1250 PRO
ΣΚΑΠΤΙΚΟ ΒΕΝΖΙΝΗΣ

ΚΩΔΙΚΟΣ	46142
Τεχνικά Χαρακτηριστικά	
Μετάδοση κίνησης	Κορώνα - Πηνίο
Αριθμός ταχυτήτων	2 + 1
Μέγ. πλάτος εργασίας	125 cm
Σειρές μαχαιριών ανά πλευρά	3 + 1
Συνολικός αριθμός μαχαιριών	32
Μέγ. βάθος εργασίας	320 mm
Κυβισμός κυλίνδρου	301 cc
Μέγ. ισχύς κινητήρα	8,9 hp
Ονομαστική ισχύς μηχανήματος	6,7 hp
Ονομαστικές στροφές	3.600 min ⁻¹
Χωρητικότητα δοχείου καυσίμου	5,4 L
Τύπος εκκίνησης	Χειρόμια
Βάρος	103,0 kg
Περιλαμβάνονται	
Πλαϊνός δίσκος προστασίας	x 2
Πίσω τροχός	x 2
Κουτί	1 τμχ



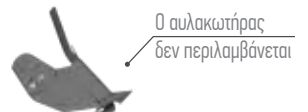
Ο αυλακωτήρας
δεν περιλαμβάνεται

ΑΥΛΑΚΩΤΗΡΑΣ
ΚΩΔΙΚΟΣ: 46143



Ο παταοξαγωγέας
δεν περιλαμβάνεται

ΠΑΤΑΟΞΑΓΩΓΕΑΣ
ΚΩΔΙΚΟΣ: 46145



Ο αυλακωτήρας
δεν περιλαμβάνεται

**ΑΥΛΑΚΩΤΗΡΑΣ
ΡΥΘΜΙΖΟΜΕΝΟΣ**
ΚΩΔΙΚΟΣ: 46144



Το άροτρο
δεν περιλαμβάνεται

ΑΡΟΤΡΟ
ΚΩΔΙΚΟΣ: 46146



Οι ρόδες
δεν περιλαμβάνονται

**ΡΟΔΕΣ ΜΕΤΑΛΛΙΚΕΣ,
ΖΕΥΓΟΣ**
ΚΩΔΙΚΟΣ: 46148

- Αερόψυκτος τετράχρονος κινητήρας
- Βαρύς τύπου μετάδοση κίνησης, κορώνα - πηνίο
- Επαγγελματικό φίλτρο αέρα, τύπου μπάνιο λαδιού
- Πλήρως ρυθμιζόμενη άνετη λαβή
- Με ρύθμιση πάνω - κάτω και δεξιά - αριστερά
- Μεγάλο ντεπέζιτο καυσίμου για επιπλέον αυτονομία
- Εργονομική σχεδίαση και ρόδες για εύκολη μεταφορά

Υ184 x Μ80 x Π120cm - 4τμχ

PRO USE



Περιλαμβάνονται:
ΡΟΔΕΣ ΕΛΑΣΤΙΚΕΣ, ΖΕΥΓΟΣ

GTL 1500 PRO
ΣΚΑΠΤΙΚΟ ΒΕΝΖΙΝΗΣ

ΚΩΔΙΚΟΣ	47287
Τεχνικά Χαρακτηριστικά	
Μετάδοση κίνησης	Κορώνα - Πηνίο
Αριθμός ταχυτήτων	2 + 1
Μέγ. πλάτος εργασίας	150 cm
Σειρές μαχαιριών ανά πλευρά	2 + 2 + 1
Συνολικός αριθμός μαχαιριών	40
Μέγ. βάθος εργασίας	320 mm
Κυβισμός κυλίνδρου	420 cc
Μέγ. ισχύς κινητήρα	13,0 hp
Ονομαστική ισχύς μηχανήματος	9,6 hp
Ονομαστικές στροφές	3.600 min ⁻¹
Χωρητικότητα δοχείου καυσίμου	6,5 L
Χειρόμριζα / Ηλεκτρική εκκίνηση	✓ / ✓
Βάρος	121,0 kg
Περιλαμβάνονται	
Πλαϊνός δίσκος προστασίας	x 2
Πίσω τροχός	x 2
Κουτί	1 τμχ



Ο αυλακωτήρας
δεν περιλαμβάνεται

ΑΥΛΑΚΩΤΗΡΑΣ
ΚΩΔΙΚΟΣ: 46143



Ο αυλακωτήρας
δεν περιλαμβάνεται

**ΑΥΛΑΚΩΤΗΡΑΣ
ΡΥΘΜΙΖΟΜΕΝΟΣ**
ΚΩΔΙΚΟΣ: 46144



Ο παταοεξαγωγέας
δεν περιλαμβάνεται

ΠΑΤΑΟΕΞΑΓΩΓΕΑΣ
ΚΩΔΙΚΟΣ: 46145



Το άροτρο
δεν περιλαμβάνεται

ΑΡΟΤΡΟ
ΚΩΔΙΚΟΣ: 46146



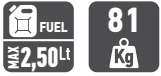
Οι ρόδες
δεν περιλαμβάνονται

**ΡΟΔΕΣ ΜΕΤΑΛΛΙΚΕΣ,
ΖΕΥΓΟΣ**
ΚΩΔΙΚΟΣ: 46148

- Αερόψυκτος τετράχρονος κινητήρας
- Βαρές τύπου μετάδοση κίνησης, κορώνα - πηνίο
- Επαγγελματικό φίλτρο αέρα, τύπου μάντιο λαδιού
- Πλήρως ρυθμιζόμενη άνετη λαβή
- Με ρύθμιση πάνω - κάτω και δεξιά - αριστερά
- Μεγάλο ντεπόζιτο καυσίμου για επιπλέον αυτονομία
- Εργονομική σχεδίαση και ρόδες για εύκολη μεταφορά

Υ185 x Μ80 x Π120cm - 2τμχ

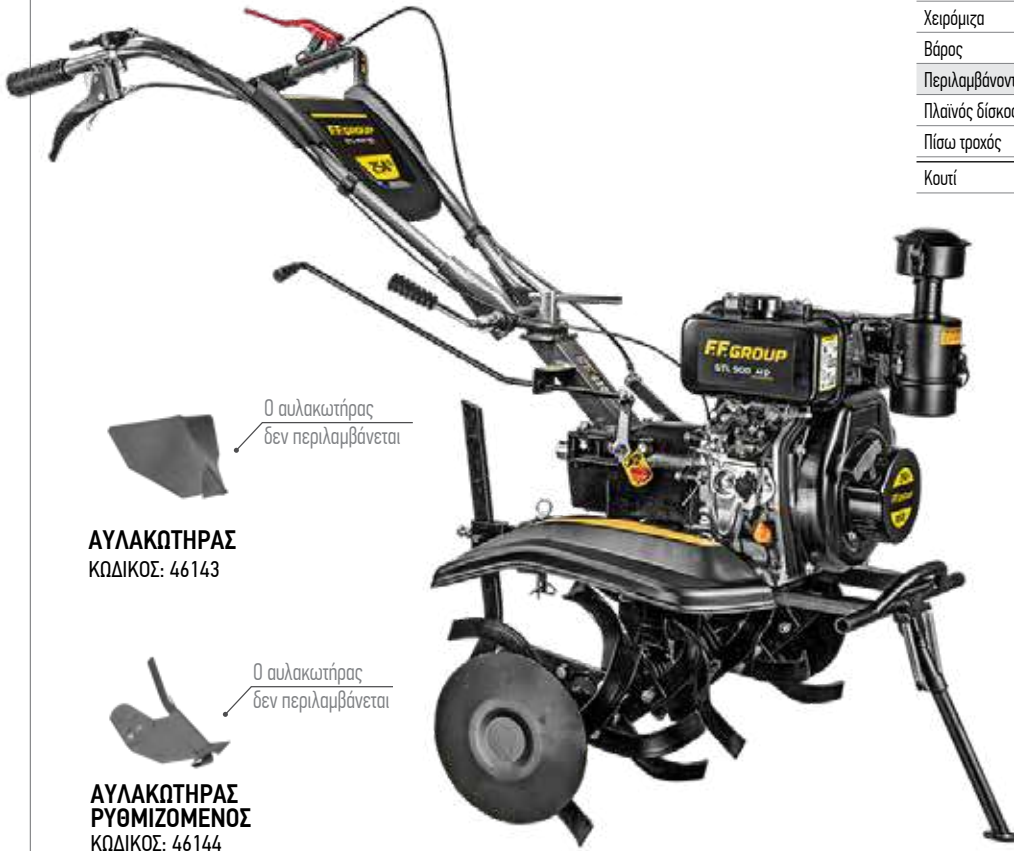
HEAVY DUTY



Περιλαμβάνονται:
ΡΟΔΕΣ ΕΛΑΣΤΙΚΕΣ, ΖΕΥΓΟΣ

DTL 900 HD
ΣΚΑΠΤΙΚΟ ΠΕΤΡΕΛΑΙΟΥ

ΚΩΔΙΚΟΣ	47288
Τεχνικά Χαρακτηριστικά	
Μετάδοση κίνησης	Κορώνα - Πηνίο
Αριθμός ταχυτήτων	2 + 1
Μέγ. πλάτος εργασίας	90 cm
Σειρές μαχαιριών ανά πλευρά	2 + 1
Συνολικός αριθμός μαχαιριών	24
Μέγ. βάθος εργασίας	320 mm
Κυβισμός κυλίνδρου	254 cc
Μέγ. ισχύς κινητήρα	5,5 hp
Ονομαστική ισχύς μηχανήματος	5,4 hp
Ονομαστικές στροφές	3.600 min ⁻¹
Χωρητικότητα δοχείου καυσίμου	2,5 L
Χειρόμια	✓
Βάρος	81,0 kg
Περιλαμβάνονται	
Πλαινός δίσκος προστασίας	x 2
Πίσω τροχός	x 2
Κουτί	1 τμχ



Ο αυλακωτήρας
δεν περιλαμβάνεται

ΑΥΛΑΚΩΤΗΡΑΣ
ΚΩΔΙΚΟΣ: 46143



Ο αυλακωτήρας
δεν περιλαμβάνεται

**ΑΥΛΑΚΩΤΗΡΑΣ
ΡΥΘΜΙΖΟΜΕΝΟΣ**
ΚΩΔΙΚΟΣ: 46144



Ο παταοξαγωγέας
δεν περιλαμβάνεται

ΠΑΤΑΤΟΞΑΓΩΓΕΑΣ
ΚΩΔΙΚΟΣ: 46145



Το άροτρο
δεν περιλαμβάνεται

ΑΡΟΤΡΟ
ΚΩΔΙΚΟΣ: 46146



Οι ρόδες
δεν περιλαμβάνονται

**ΡΟΔΕΣ ΜΕΤΑΛΛΙΚΕΣ,
ΖΕΥΓΟΣ**
ΚΩΔΙΚΟΣ: 46147

- Αερόψυκτος κινητήρας πετρελαίου
- Βαρύς τύπου μετάδοση κίνησης, κορώνα - πηνίο
- Επαγγελματικό φίλτρο αέρα, τύπου μπάνιο λαδιού
- Πλήρως ρυθμιζόμενη άνετη λαβή
- Με ρύθμιση πάνω - κάτω και δεξιά - αριστερά
- Μεγάλο ντεπόζιτο καυσίμου για επιπλέον αυτονομία
- Εργονομική σχεδίαση και ρόδες για εύκολη μεταφορά

Υ185 x Μ80 x Π120cm - 2τμχ

HEAVY DUTY



Περιλαμβάνονται:
ΡΟΔΕΣ ΕΛΑΣΤΙΚΕΣ, ΖΕΥΓΟΣ

DTL 1500 HD
ΣΚΑΠΤΙΚΟ ΠΕΤΡΕΛΑΙΟΥ

ΚΩΔΙΚΟΣ	47289
Τεχνικά Χαρακτηριστικά	
Μετάδοση κίνησης	Κορώνα - Πηνίο
Αριθμός ταχυτήτων	2 + 1
Μέγ. πλάτος εργασίας	150 cm
Σειρές μαχαριών ανά πλευρά	2 + 2 + 1
Συνολικός αριθμός μαχαριών	40
Μέγ. βάθος εργασίας	320 mm
Κυβισμός κυλίνδρου	418 cc
Μέγ. ισχύς κινητήρα	10,0 hp
Ονομαστική ισχύς μηχανήματος	8,5 hp
Ονομαστικές στροφές	3.600 min ⁻¹
Χωρητικότητα δοχείου καυσίμου	5,5 L
Χειρόμριζα / Ηλεκτρική εκκίνηση	✓ / ✓
Βάρος	138,0 kg
Περιλαμβάνονται	
Πλαϊνός δίσκος προστασίας	x 2
Πίσω τροχός	x 2
Κουτί	1 τμχ



ΑΥΛΑΚΩΤΗΡΑΣ
ΚΩΔΙΚΟΣ: 46143

Ο αυλακωτήρας
δεν περιλαμβάνεται

**ΑΥΛΑΚΩΤΗΡΑΣ
ΡΥΘΜΙΖΟΜΕΝΟΣ**
ΚΩΔΙΚΟΣ: 46144

Ο αυλακωτήρας
δεν περιλαμβάνεται

ΠΑΤΑΤΟΞΑΓΩΓΕΑΣ
ΚΩΔΙΚΟΣ: 46145

Ο πατατοξαγωγέας
δεν περιλαμβάνεται

ΑΡΟΤΡΟ
ΚΩΔΙΚΟΣ: 46146

Το άροτρο
δεν περιλαμβάνεται

**ΡΟΔΕΣ ΜΕΤΑΛΛΙΚΕΣ,
ΖΕΥΓΟΣ**
ΚΩΔΙΚΟΣ: 46148

Οι ρόδες
δεν περιλαμβάνονται

- Αερόψυκτος κινητήρας πετρελαίου
- Βαρές τύπου μετάδοση κίνησης, κορώνα - πηνίο
- Επαγγελματικό φίλτρο αέρα, τύπου μάνιο λαδιού
- Πλήρως ρυθμιζόμενη άνετη λαβή
- Με ρύθμιση πάνω - κάτω και δεξιά - αριστερά
- Μεγάλο ντεπόζιτο καυσίμου για επιπλέον αυτονομία
- Εργονομική σχεδίαση και ρόδες για εύκολη μεταφορά

Υ185 x Μ80 x Π120cm - 2τμχ

FFGROUP®

QUALITY POWER TOOLS

ΚΙΝΗΤΗΡΕΣ



SEMI-PRO USE


- Αερόψυκτος τετράχρονος κινητήρας
- Διπλό φίλτρο αέρα
- Ασφάλεια χαμηλής στάθμης λαδιού

110 x 110 x 110cm - 30τμχ

GHE 79 R PLUS
 ΚΙΝΗΤΗΡΑΣ ΒΕΝΖΙΝΗΣ
 (ΟΡΙΖΟΝΤΙΟΣ)

ΚΩΔΙΚΟΣ	47228
Τεχνικά Χαρακτηριστικά	
Τύπος	Τετράχρονος
Κυβισμός κυλίνδρου	78,5 cc
Μέγιστη ισχύς	2,6 hp
Ονομαστική ισχύς	2,4 hp
Ονομαστικές στροφές	3.600 min ⁻¹
Φίλτρο αέρα	Αφρός
Χωρητικότητα δοχείου καυσίμου	1,8 L
Τύπος εκκίνησης	Χειρόμιζα
Τύπος άξονα	Οριζόντιος, Σπείρωμα
Διάμετρος άξονα	15 mm
Βάρος	10,0 kg
Κουτί	1 τμχ

SEMI-PRO USE


- Αερόψυκτος τετράχρονος κινητήρας
- Διπλό φίλτρο αέρα
- Ασφάλεια χαμηλής στάθμης λαδιού

110 x 110 x 110cm - 30τμχ

GHE 209 P PLUS
 ΚΙΝΗΤΗΡΑΣ ΒΕΝΖΙΝΗΣ
 (ΟΡΙΖΟΝΤΙΟΣ)

ΚΩΔΙΚΟΣ	47229
Τεχνικά Χαρακτηριστικά	
Τύπος	Τετράχρονος
Κυβισμός κυλίνδρου	209 cc
Μέγιστη ισχύς	7,0 hp
Ονομαστική ισχύς	5,8 hp
Ονομαστικές στροφές	3.600 min ⁻¹
Φίλτρο αέρα	Αφρός
Χωρητικότητα δοχείου καυσίμου	3,3 L
Τύπος εκκίνησης	Χειρόμιζα
Τύπος άξονα	Οριζόντιος, Σπείρωμα
Διάμετρος άξονα	3/4"
Βάρος	13,0 kg
Κουτί	1 τμχ

PRO USE



- Αερόψυκτος τετράχρονος κινητήρας, βαρέος τύπου
- Φίλτρο αέρα τύπου μπάνιο λαδιού
- Μεγάλο ντεπόζιτο καυσίμου για επιπλέον αυτονομία
- Ασφάλεια χαμηλής στάθμης λαδιού

Y195 x M80 x Π120cm - 30τμχ

GHE 212 Q PRO
ΚΙΝΗΤΗΡΑΣ ΒΕΝΖΙΝΗΣ
(ΟΡΙΖΟΝΤΙΟΣ)

ΚΩΔΙΚΟΣ	47230
Τεχνικά Χαρακτηριστικά	
Τύπος	Τετράχρονος
Κυβισμός κυλίνδρου	212 cc
Μέγιστη ισχύς	7,0 hp
Ονομαστική ισχύς	5,9 hp
Ονομαστικές στροφές	3.600 min ⁻¹
Φίλτρο αέρα	Μπάνιο λαδιού
Χωρητικότητα δοχείου καυσίμου	3,5 L
Τύπος εκκίνησης	Χειρόμιζα
Τύπος άξονα	Οριζόντιος, Σφήνα
Διάμετρος άξονα	3/4"
Βάρος	15,0 kg
Κουτί	1 τμχ

PRO USE



- Αερόψυκτος τετράχρονος κινητήρας, βαρέος τύπου
- Διπλό φίλτρο αέρα
- Μεγάλο ντεπόζιτο καυσίμου για επιπλέον αυτονομία
- Ασφάλεια χαμηλής στάθμης λαδιού

Y205 x M80 x Π120cm - 30τμχ

GHE 212 P PRO
ΚΙΝΗΤΗΡΑΣ ΒΕΝΖΙΝΗΣ
(ΟΡΙΖΟΝΤΙΟΣ)

ΚΩΔΙΚΟΣ	47231
Τεχνικά Χαρακτηριστικά	
Τύπος	Τετράχρονος
Κυβισμός κυλίνδρου	212 cc
Μέγιστη ισχύς	7,0 hp
Ονομαστική ισχύς	5,9 hp
Ονομαστικές στροφές	3.600 min ⁻¹
Φίλτρο αέρα	Χαρτί - Αφρός
Χωρητικότητα δοχείου καυσίμου	3,5 L
Τύπος εκκίνησης	Χειρόμιζα
Τύπος άξονα	Οριζόντιος, Σπείρωμα
Διάμετρος άξονα	3/4"
Βάρος	15,0 kg
Κουτί	1 τμχ

PRO USE



- Αερόψικτος τετράχρονος κινητήρας, βαρέας τύπου
- Διπλό φίλτρο αέρα
- Μεγάλο ντεπόζιτο καυσίμου για επιπλέον αυτονομία
- Ασφάλεια χαμηλής στάθμης λαδιού

Y170 x M80 x Π120cm - 6τμχ

GHE 301 Q PRO
ΚΙΝΗΤΗΡΑΣ ΒΕΝΖΙΝΗΣ
(ΟΡΙΖΟΝΤΙΟΣ)

ΚΩΔΙΚΟΣ	47232
Τεχνικά Χαρακτηριστικά	
Τύπος	Τετράχρονος
Κυβισμός κυλίνδρου	301 cc
Μέγιστη ισχύς	10,0 hp
Ονομαστική ισχύς	8,0 hp
Ονομαστικές στροφές	3.600 min ⁻¹
Φίλτρο αέρα	Χαρτί - Αφρός
Χωρητικότητα δοχείου καυσίμου	6,8 L
Τύπος εκκίνησης	Χειρόμιζα
Τύπος άξονα	Οριζόντιος, Σφήνα
Διάμετρος άξονα	1"
Βάρος	25,0 kg
Κουτί	1 τμχ

PRO USE



- Αερόψικτος τετράχρονος κινητήρας, βαρέας τύπου
- Διπλό φίλτρο αέρα
- Μεγάλο ντεπόζιτο καυσίμου για επιπλέον αυτονομία
- Ασφάλεια χαμηλής στάθμης λαδιού

Y210 x M80 x Π120cm - 24τμχ

GHE 420 Q PRO
ΚΙΝΗΤΗΡΑΣ ΒΕΝΖΙΝΗΣ
(ΟΡΙΖΟΝΤΙΟΣ)

ΚΩΔΙΚΟΣ	47233
Τεχνικά Χαρακτηριστικά	
Τύπος	Τετράχρονος
Κυβισμός κυλίνδρου	420 cc
Μέγιστη ισχύς	14,0 hp
Ονομαστική ισχύς	11,8 hp
Ονομαστικές στροφές	3.600 min ⁻¹
Φίλτρο αέρα	Χαρτί - Αφρός
Χωρητικότητα δοχείου καυσίμου	6,8 L
Τύπος εκκίνησης	Χειρόμιζα
Τύπος άξονα	Οριζόντιος, Σφήνα
Διάμετρος άξονα	1"
Βάρος	31,0 kg
Κουτί	1 τμχ

PRO USE



- Αερόψυκτος τετράχρονος κινητήρας, βαρέας τύπου
- Διπλό φίλτρο αέρα
- Μεγάλο ντεπόζιτο καυσίμου για επιπλέον αυτονομία
- Ασφάλεια χαμηλής στάθμης λαδιού
- Ηλεκτρική εκκίνηση

Υ212 x Μ80 x Π120cm - 24τμχ

GVE 420E Q PRO
ΚΙΝΗΤΗΡΑΣ ΒΕΝΖΙΝΗΣ
(ΟΡΙΖΟΝΤΙΟΣ)

ΚΩΔΙΚΟΣ	47234
Τεχνικά Χαρακτηριστικά	
Τύπος	Τετράχρονος
Κυβισμός κυλίνδρου	420 cc
Μέγιστη ισχύς	14,0 hp
Ονομαστική ισχύς	11,8 hp
Ονομαστικές στροφές	3.600 min ⁻¹
Φίλτρο αέρα	Χαρτί - Αφρός
Χωρητικότητα δοχείου καυσίμου	6,8 L
Τύπος εκκίνησης	Χειρόμυζα / Ηλεκτρική μίζα
Τύπος άξονα	Οριζόντιος, Σφήνα
Διάμετρος άξονα	1"
Βάρος	34,0 kg
Κουτί	1 τμχ

SEMI-PRO USE



NEW



- Αερόψυκτος τετράχρονος κινητήρας
- Μεγάλο ντεπόζιτο καυσίμου για επιπλέον αυτονομία

Υ205 x Μ80 x Π120cm - 24τμχ

GVE 174 N1 PLUS
ΚΙΝΗΤΗΡΑΣ ΒΕΝΖΙΝΗΣ
(ΚΑΘΕΤΟΣ)

ΚΩΔΙΚΟΣ	46406
Τεχνικά Χαρακτηριστικά	
Τύπος	Τετράχρονος
Κυβισμός κυλίνδρου	173,9 cc
Μέγιστη ισχύς	5,8 hp
Ονομαστική ισχύς	4,3 hp
Ονομαστικές στροφές	3.600 min ⁻¹
Φίλτρο αέρα	Χαρτί
Χωρητικότητα δοχείου καυσίμου	1,0 L
Τύπος εκκίνησης	Χειρόμυζα
Τύπος άξονα	Κάθετος, Σφήνα
Διάμετρος άξονα	22,2 mm
Μήκος άξονα	68,9 mm
Βάρος	10,0 kg
Κουτί	1 τμχ

PRO USE


- Αερόψυκτος τετράχρονος κινητήρας, βαρέος τύπου
- Μεγάλο ντεπόζιτο καυσίμου για επιπλέον αυτονομία

1190 x M80 x Π120cm - 16τμχ

GVE 200 N1 PRO
 ΚΙΝΗΤΗΡΑΣ ΒΕΝΖΙΝΗΣ
 (ΚΑΘΕΤΟΣ)

ΚΩΔΙΚΟΣ	46405
Τεχνικά Χαρακτηριστικά	
Τύπος	Τετράχρονος
Κυβισμός κυλίνδρου	199,6 cc
Μέγιστη ισχύς	6,5 hp
Ονομαστική ισχύς	5,6 hp
Ονομαστικές στροφές	3.600 min ⁻¹
Φίλτρο αέρα	Χαρτί - Αφρός
Χωρητικότητα δοχείου καυσίμου	1,3 L
Τύπος εκκίνησης	Χειρόμιζα
Τύπος άξονα	Κάθετος, Σφήνα
Διάμετρος άξονα	22,2 mm
Μήκος άξονα	60,2 mm
Βάρος	11,0 kg
Κουτί	1 τμχ

PRO USE


- Αερόψυκτος τετράχρονος κινητήρας, βαρέος τύπου
- Μεγάλο ντεπόζιτο καυσίμου για επιπλέον αυτονομία

1205 x M80 x Π120cm - 16τμχ

GVE 200 N2 PRO
 ΚΙΝΗΤΗΡΑΣ ΒΕΝΖΙΝΗΣ
 (ΚΑΘΕΤΟΣ)

ΚΩΔΙΚΟΣ	47227
Τεχνικά Χαρακτηριστικά	
Τύπος	Τετράχρονος
Κυβισμός κυλίνδρου	199,6 cc
Μέγιστη ισχύς	6,5 hp
Ονομαστική ισχύς	5,6 hp
Ονομαστικές στροφές	3.600 min ⁻¹
Φίλτρο αέρα	Χαρτί - Αφρός
Χωρητικότητα δοχείου καυσίμου	1,3 L
Τύπος εκκίνησης	Χειρόμιζα
Τύπος άξονα	Κάθετος, Σφήνα
Διάμετρος άξονα	22,2 mm
Μήκος άξονα	80,2 mm
Βάρος	11,0 kg
Κουτί	1 τμχ

FFGROUP[®]

QUALITY POWER TOOLS

